

capitva

La caza en la Red





750 Woodsmaster

ENCARE PERFECTO



Rifle semiautomático con aportaciones técnicas insuperables:
Sistema de gases avanzado. Cabeza de cerrojo tratada con níquel y teflón.
Cargador separable. Culata ergonómica con encare ultrarrápido.
Cantenera de gel R3: mínimo retroceso. Incluye soporte de anillas portafusil.
Opcionalmente viene con alzas metálicas ajustables, alzas de fibra óptica o
alza de batida con punto de mira de fibra óptica.
Calibres: versión compacta: .30-06 y versión standard: .30-06 y .35 Whelen.

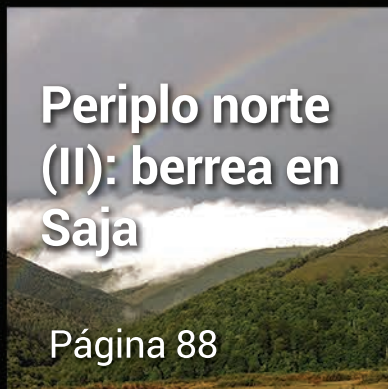
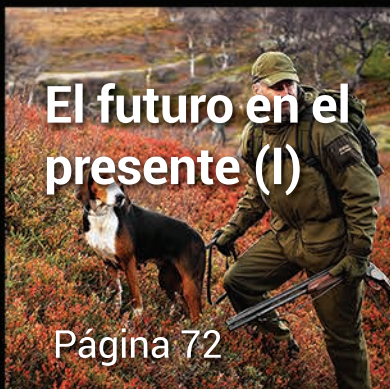
R₃

B

borchers

www.borchers.es

Remington®



CAZA MENOR



Faisanes en Galicia

Manuel Martínez



Esta especie de ave galliforme originaria de Asia ha sido introducida en Galicia fundamentalmente debido a su interés cinegético.

A día de hoy el Faisán Común, que es el más utilizado en las reintroducciones, ya cuenta en Galicia con algunas poblaciones estables que auguran un buen futuro a esta "galliforme".

Varios son los factores que han influido en su buena adaptación. Por un lado un hábitat bastante favorable, con un clima propicio, posibilidades de alimento y abundancia de agua.

Fundamental para lograr este éxito ha sido la capacidad de alimentación que tienen los faisanes, lo que ha favorecido que pudiese asentarse e incluso completar su ciclo biológico por tierras gallegas.







El faisán es omnívoro, puede ingerir cualquier alimento de origen vegetal, semillas, brotes, y también pequeños animales como insectos, saltamontes, grillos, caracoles e incluso algunos invertebrados. Adaptando su dieta a las distintas características de cada terreno y estación climatológica.

En Galicia, fundamentalmente, debido al progresivo abandono del campo, lo que ha llevado aparejado una casi total desaparición de nuestra entrañable "Perdiz Roja" las Sociedades de caza, hace ya más de una década, que han optado por reintroducir faisanes con fines cinegéticos. Esta reintroducción, llevada a cabo a partir de ejemplares criados en semilibertad en las diversas granjas existentes en nuestra tierra, ha dado buenos resultados. Un buen porcentaje de los animales liberados se han adaptado a la vida en libertad. Muestra manifiesta de esta adaptación al medio, es que algunos de los ejemplares introducidos han criado en libertad, creando unos núcleos poblacionales estables.





En un principio, las sueltas de faisán en Galicia estuvieron orientadas a las "zonas de caza intensiva", pero poco a poco se fueron aplicando diversas medidas de gestión que favorecieron el asentamiento de poblaciones en total libertad con altas cuotas de supervivencia.

Desde hace unos cuantos años el "Faisán Común" ha alcanzado la categoría de "especie cinegética" superando las reticencias iniciales a su condición de "especie alóctona", como diría un buen gallego "no es del país, pero casi".



Poco a poco se ha ido ganando la simpatía de los cazadores gallegos que encontraron en su presencia una salida "hacia delante" ante la falta de otras especies. Se puede decir que en gran parte de Galicia, el rey Faisan ya ha destronado a la reina Perdiz y hasta los primeros fríos y la llegada de las enigmáticas "Arceas" este llamativo ave cubre las expectativas de los deportistas cinegéticos.

Como no todo iban a ser aspectos esperanzadores en la reintroducción del Faisan en Galicia, tenemos que recordar que ha pesar de mostrarse muy "gallito" durante la época de celo, el "Phasianus colchicus" se defiende muy mal de sus enemigos.

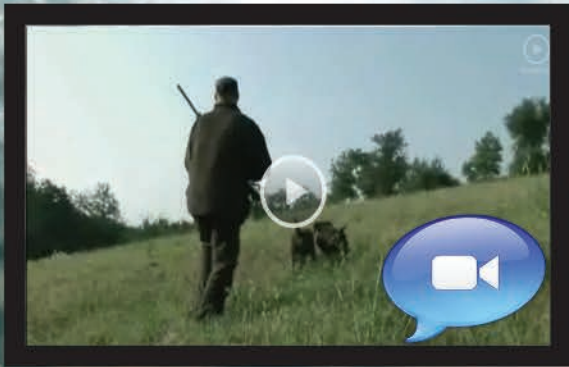


Pasa gran parte del tiempo en el suelo y eso le hace muy vulnerable a la predación, tanto terrestre como aérea. Tampoco ofrece grandes dificultades a la hora de su caza, siendo presa relativamente fácil para los avezados cazadores.

Si cuidamos con esmero estos factores limitantes en la colonización de los territorios gallegos, probablemente este "simpático asiático" se quedará entre nosotros en caso contrario se irá con su colorido a otra parte. Como casi siempre: En nuestras manos está.

A400
Xplor
LIGHT

El depredador más ligero de su especie.



RAINERDESIGN.COM

Nueva A400 Xplor Light. Ligera, rápida, controlable, 2.850 gramos de precisión infalible. La ligereza no vale de nada sin control.

Es verde, es la A400 Xplor Light, la única que te puede dar el máximo de prestaciones junto con un perfecto equilibrio entre ligereza y control. Es una semiautomática del calibre 12 con sistema de toma de gas, extra-ligera, preparada para disparar hasta los gramajes más pequeños, tu perfecta compañera para cualquier desafío.



www.beretta.com



BERETTA



Teléfono amigo **BBi**
902 11 07 85



BBi
Beretta Benelli Ibérica

Beretta Benelli Ibérica
Apartado 548 • 01080 Vitoria-Gasteiz
info@bbi.com.es • www.bbi.com.es

Nueva línea de atención directa a clientes y usuarios. Ante cualquier duda o requerimiento de información ¡llámenos!. Estamos para atenderle.

Il montería tradicional en Valle de Alcudia

Luis Fernando Villanueva



“El montero natural se conoce en muchas cosas, especialmente en ésto: que será tan montero donde quiera que esté como en el monte, y recibirá tanto placer de las circunstancias de dicho oficio como en el lance principal; dígolo, porque hay algunos que no son monteros más de cuanto dura el placer de ver correr un venado, lo cual no es muy de agradecer, que no sé yo de hombre tan vago y tan flojo que no se deleitase con ello...” (Tratado de Montería, s.XV).







Umbría del Valle de Alcudia, Ciudad Real. Santiago Aragón, propietario de El Castaño, decide continuar con la idea iniciada el pasado año por Santiago Sanz Pastor en Valmayor: organizar una montería intentando respetar y guardar las tradiciones anteriores al mundo moderno. Todoterrenos, rifles de última generación, visores que te acercan la cuerda al sopié, el monte inundado de rehalas... todo ello quedó en nuestro olvido por un par de días.

El día anterior, 2 de noviembre, el municipio más cercano a la finca, Brazatortas, se despierta a ritmo de caracola. Cuatro rehalas acollaradas en la plaza del ayuntamiento. 8 mulas y 6 caballos dejan una imagen para el recuerdo. En medio, 20 valientes cazadores dispuestos a recorrer a pie y en las caballerías los 26 km hasta la finca. No sin antes embaularnos un buen plato de migas de pastor, como mandan los cánones.

Un servidor, aún continúa renqueante varios días después, no tanto por los 20 km. a pie que por los 5 en mula...

Subir al "Puerto de Veredas" costó lo suyo, pero como recompensa, llegados a la solana pudimos disfrutar del paisaje verde del Valle de Alcudia. A medio camino, en el apartadero de "Cruz de Corcha", un plato de patatas con carne nos hizo reponer fuerzas hasta el destino final, logrado casi de noche.





Y estoy seguro que todos fuimos conscientes que ese día, los protagonistas, además de Santiago, el organizador, eran Pío padre, Joaquín, en definitiva los antiguos monteros, los que se emocionaron en varias ocasiones recordando sus inicios en esto de la caza, hace más de cincuenta años. Ahí tocaba abrir oído, aprender y pensar si, con esa edad, guardaremos la misma afición y la mitad de conocimientos que ellos.

¡Y llegó el diluvio! Que, digo yo, antiguamente también se suspenderían monterías... ¡pues no! créanme si les digo que yo no recuerdo nada igual. Menos mal que nadie comentó la prohibición del goretex...





¿Los resultados? Eso era lo de menos, pero aún con tal agua lloviendo del cielo, la cantidad de cochinos que había en la mancha nos dejó disfrutar de algunos lances. Y si no que se lo digan a dos grandes monteras, Cristina y Ana María que al alimón se apiolaron un gran cochino, rematado por ellas mismas a cuchillo. Si algunos levantaran la cabeza...

Pues eso amigos, que nadie pretende recuperar esta tradición como actividad comercial, sólo hemos querido dar un sencillo homenaje a nuestros antepasados, los que lucharon para que la caza se heredara de generación en generación. El año próximo, no lo duden, más.



LA MEDIDA DE TODAS LAS COSAS

VISIÓN CRISTALINA. MEDICIÓN PRECISA. CON EL NUEVO EL RANGE

Los binoculares EL Range marcan nuevos hitos: observaciones de alta resolución sin compromiso, transmisión de luz del 91% en ambos oculares y la medición precisa del alcance y del ángulo basada en la tecnología exclusiva SWAROAIM. El manejo intuitivo y un peso inferior a 900 gr. convierten los binoculares EL Range en el compañero ideal de caza para los próximos rechechos.



SEE THE UNSEEN
WWW.SWAROVSKIOPTIK.COM

Esteller

Tel. 936 724 510 - Fax 936 724 511
info@esteller.com - www.esteller.com



SWAROVSKI
OPTIK

La vieja escopeta

Anécdotas monteras

Carlos Casilda



CAZA Y JUVENTUD

Recuerdo aquella montería perfectamente como si hubiese sido ayer. Era la segunda vez que ocupaba una postura en solitario. A pesar de mi corta edad, estaba ya bastante metido en el mundo de la montería, de ahí, que confiasen en mi, y mi padre cediese a la hora de cubrir una postura en solitario.

En aquella ocasión monteábamos en la cercana localidad de Alconera en Badajoz. Todo transcurrió con total normalidad, desayuno, sorteo y en suertes el 7 de un cierre que hacía límite con los terrenos de la sociedad de La Parra. Como mi a mi padre le había correspondido otra armada, busqué vehículo y me acomodé en su interior, al igual que un hombre ya mayor con su nieto. Preguntando los números, ellos llevaban el seis y el dueño del vehículo el 11. En el trayecto, aquel hombre me comentó, que si durante el transcurso de la batida escuchaba un disparo, permaneciese atento, ya que solamente tenía una escopeta paralela, a la que el caño derecho hacía dos años que no le funcionaba, por lo que, solamente disponía de una oportunidad de jugar lance.



Tras apearnos del vehículo, poco a poco fuimos ascendiendo por la mancha pegaditos a una pared, en la que se iban colocando las posturas en los distintos pasos que nos encontrábamos, así, este hombre y su nieto continuaban la ascensión un poco más rezagados del resto. Yo esperé en su postura hasta que llegaron y posteriormente partí, hacia la mía deseándoles suerte. El hombre me volvió a recordar que permaneciese atento por si tenía que rematarle algún cochino, a lo que asentí con la cabeza.

La suelta no tardó en producirse y aún menos tardaron los canes en dar con los cochinos, una intensa ladra se acercaba hacia nosotros, yo para tener una mejor visión me subí en lo alto de la pared, que justo en mi postura hacía esquina, y desde mi atalaya dominaba perfectamente mi postura e incluso veía a mi vetusto vecino.





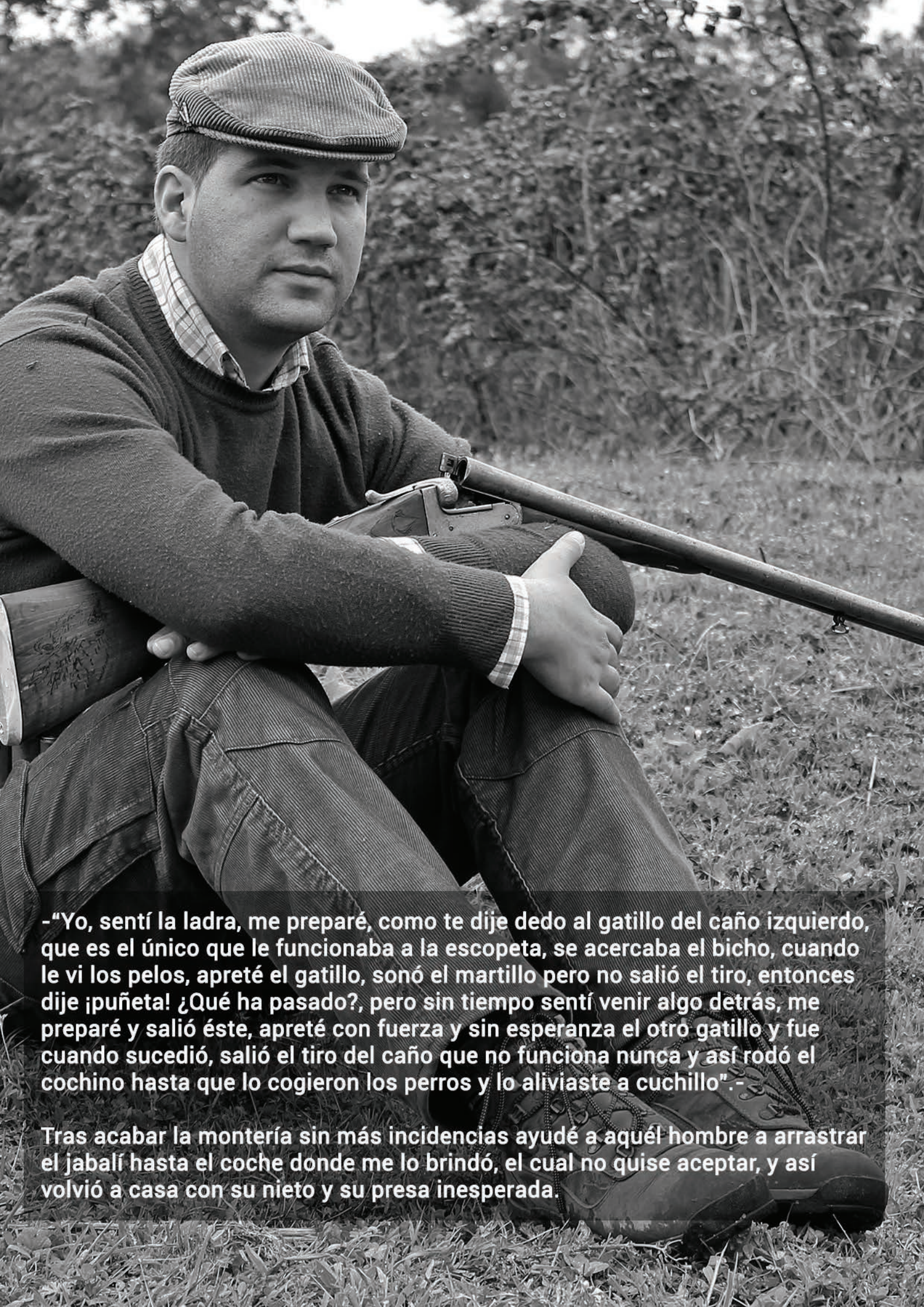
Como decía la ladra se acercaba y los quejidos y lamentos de algunos perros indicaba que debía de tratarse de algún buen mozo y le estaba plantando batalla a los canes. Los nervios aumentaban progresivamente y en sentido directamente proporcional a la cercanía de la contienda, ya los tenía encima, cuando vi saltar por los aires un podenco grande, y revolotear alrededor de un apretón de jaras otro par de podencos acosando al jabalí, este daba arreones rápidos pero se paraba a hacerles frente a los perros que por ser poco numerosos no atenazaban al pimpolludo.



Finalmente rompió por una mella próxima a mi postura y en el instante en que saltaba un perro lo acosaba por el mismo flanco que me daba así que no apreté el gatillo para no herir al perro. La ladra se fue perdiendo por el fondo del barranco de mi espalda.

Pero la montería estaba animada, de nuevo otra ladra se acercaba a nosotros, ya sentía romper el monte, este si corría de los perros pero se dirigía al puesto de mi anciano vecino y su nieto, lo vi alzar la escopeta y saltar el cochino, se quedó mirando un momento a su arma y de nuevo la alzó hacia la pared, un disparo resonó y apareció dando tumbos un segundo cochino que se arrastraba de los cuartos traseros, el hombre cargaba rápidamente pero los perros lo apresaron. Bajé de la pared y tomé el cuchillo, acercándome al puesto y el hombre me brindó el remate que efectué "con más miedo que once viejas", era mi primer remate a cuchillo. Tras apartar los perros vino el hombre a mostrar el cochino a su nieto y me contó el lance:





-“Yo, sentí la ladra, me preparé, como te dije dedo al gatillo del caño izquierdo, que es el único que le funcionaba a la escopeta, se acercaba el bicho, cuando le vi los pelos, apreté el gatillo, sonó el martillo pero no salió el tiro, entonces dije ¡puñeta! ¿Qué ha pasado?, pero sin tiempo sentí venir algo detrás, me preparé y salió éste, apreté con fuerza y sin esperanza el otro gatillo y fue cuando sucedió, salió el tiro del caño que no funciona nunca y así rodó el cochino hasta que lo cogieron los perros y lo aliviaste a cuchillo”.-

Tras acabar la montería sin más incidencias ayudé a aquél hombre a arrastrar el jabalí hasta el coche donde me lo brindó, el cual no quise aceptar, y así volvió a casa con su nieto y su presa inesperada.



Cámaras de
CAZA

AGUARDOS
VIGILANCIA



AMARAS
TRAILCAM

TIENDA ONLINE

www.camarastrailcam.com



7 mm Blaser Magnum

Munición

Excopesa
www.excopesa.es



En la industria armera, siempre ha sido una constante buscar cualquier excusa para desarrollar un nuevo calibre. La mayoría de las ocasiones se reduce el planteamiento a buscar un calibre más potente que su similar con esa misma dimensión de vaina o bien justo lo contrario, buscando suavidad a costa de perder prestaciones. De esta forma el popular y tradicional calibre .300 Winchester Magnum le cuenta con varios competidores dentro de su mismo grupo como el magnífico .300 Weatherby Magnum, el .300 WSM (Winchester Short Magnum) o el .300 Remington Ultra Magnum. Todos tratan de mantener lo mismo: más velocidad, más energía, más alcance.



**.300 Blaser
Magnum**

**.300 Blaser
Magnum**



**.375 Blaser
Magnum**

**.375 Blaser
Magnum**

Barnes
Geschoss • Bullet
270 grains • 17 g




Barnes

Geschoss • Bullet
270 grains • 17 g

Blaser

520 grains • 34 g
Geschoss • Bullet

Blaser



Punta Accubond de Nosler sobre calibre 7 mm Blaser Magnum.

Pero los grandes factores que hemos de tener en cuenta a la hora de elegir un calibre son, que disparar a más de 300 metros de distancia es una temeridad, salvo para gente muy experta o que tiene unas aptitudes excepcionales para el tiro. Que si no apuntamos bien ya nos pueden dar munición con trayectoria más plana, que seguiremos fallando igual. Que sólo se consigue más energía a base de incrementar el retroceso que soportamos. Y que conseguir una gran velocidad con una adecuada precisión es técnicamente muy complejo.

- Sólo se consigue más energía a base de incrementar el retroceso que soportamos.
- Existe una relación inversamente proporcional entre velocidad y precisión. Conseguir una gran velocidad con una adecuada precisión es técnicamente muy complejo. El .308 Win, considerado uno de los calibres más precisos que existen no destaca por su velocidad o su trayectoria plana.

Bajo estas premisas, Blaser y Norma estuvieron viendo la forma de desarrollar una gama de munición que significara una evolución real en el mercado. Juntando sus conocimientos como fabricante de rifles y fabricante de munición, plantearon sobre la mesa, qué se necesitaba y qué posibilidades técnicas brindaba actualmente el mercado. El resultado es la colección Blaser Magnum, en calibres 7mm. .300, .338 y .375.

Blaser

norma

Aquí vamos a analizar con más detalle la munición del 7 mm.

Si comparamos la dimensión de una vaina del calibre 7mm Rémington Magnum y la del calibre 7mm Blaser Mágnun, vemos dos importantes diferencias. La Blaser Magnum es ligeramente más ancha (13,59 mm contra 13,51 mm) y sensiblemente más corta (59,7mm contra 63,50 mm).

La distinta pólvora y la distinta forma de combustión elevan la velocidad inicial de la munición 7 mm Blaser Magnum de 900 metros por segundo a 925 metros por segundo y de una forma más confortable.


Con la misma punta, Oryx de 10,1 gramos/156 grains, estas son las diferencias en presión y en velocidad:

Velocidad (en metros por segundo)

Distancia (metros)	0	100	200	300
Rem. Mag.	900	803	713	630
Blaser Mag.	925	827	835	650

Energía (en julios)

Distancia (metros)	0	100	200	300
Rem. Mag.	4090	3258	2568	2006
Blaser Mag.	4321	3451	2725	2135



Punta Oryx de Norma sobre calibre 7 mm Blaser Magnum.



Como se puede ver, la combinación de una mayor velocidad inicial hacen que el comportamiento o rendimiento del Blaser Mag. sea superior. Vuela, mejor y más velozmente por más tiempo manteniendo una mayor energía.

La principal ventaja que tiene el calibre Blaser Magnum respecto al calibre Remington Magnum es que cañón y munición se han desarrollado al mismo tiempo, por lo que la munición se ajusta perfectamente al estriado del cañón consiguiendo la mejor relación posible de precisión, energía y retroceso.

Para ver el comportamiento de los diferentes proyectiles, hemos disparado en gelatina los dos disponibles en el calibre 7mm Blaser Magnum actualmente, la punta Accubond de Nosler y la punta Oryx de Norma. Las dos son puntas soldadas al núcleo pero con distintas formas de comportamiento. Mientras la Oryx de Norma es una punta dura con el objetivo de retener la mayor parte del peso después del disparo, la punta Accubond de Nosler trata de que se expanda lo máximo posible pero sin llegar a desintegrarse. De ahí que esté soldada al núcleo (para retener peso) y que el plomo tenga más antimonio y una punta de plástico en la punta (para una mayor expansión)



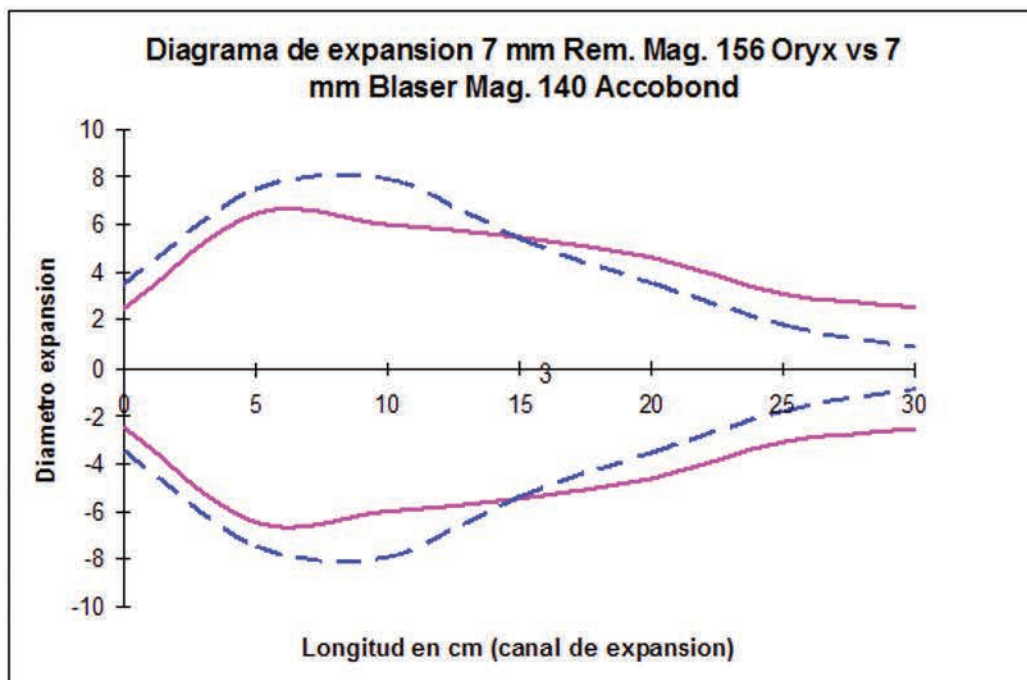
Los resultados son los siguientes

Diámetro del canal (Centímetros)	Distancia en centímetros					
	5	10	15	20	25	30
7mm Oryx	6,5	6,0	5,5	4,6	3,1	2,6
7mm Accubond	7,5	7,9	5,4	3,6	1,8	0,9

Diferencia de peso	Peso Inicial	Peso Final	Retención de peso
7mm Oryx	10,1 gramos	9,37 gramos	92,8%
7mm Accubond	9,1 gramos	6,18 gramos	67,9%

Canales máximos	Expansión máxima	Longitud del canal
7mm Oryx	6,7 a los 6,0	52
7mm Accubond	8,2 a los 7,0	41

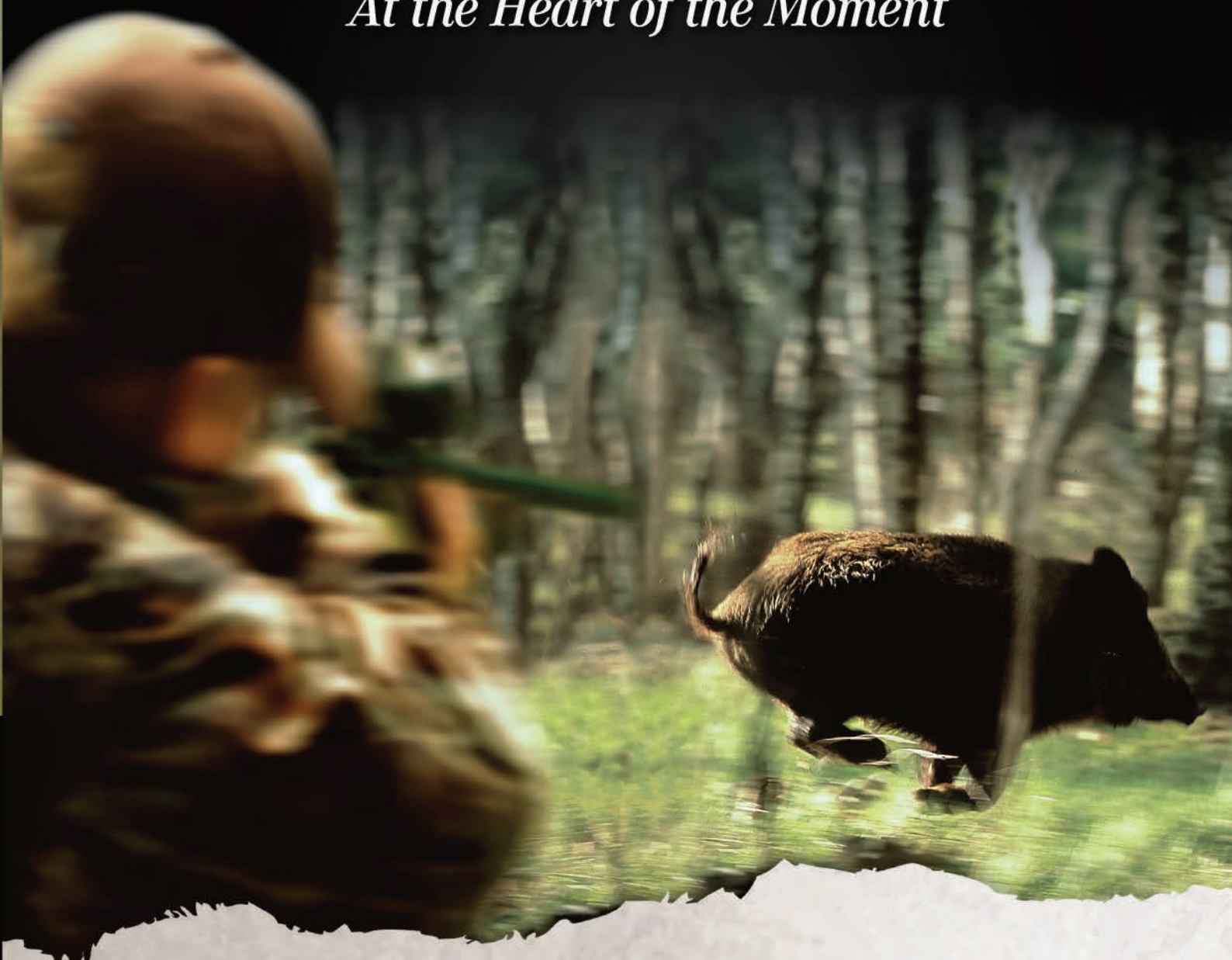
Todas estas medidas son en centímetros



Con todos estos datos podemos claramente apreciar que cada punta tiene el comportamiento para el que ha sido desarrollada. Nuestro consejo sería el utilizar la punta Oryx para animales duros (norte de Europa y África en general) y la punta Accubond para toda la caza en España.

norma

At the Heart of the Moment



NORMA PUNTA DE PLÁSTICO

La punta favorita de los cazadores españoles.

Máxima eficacia en calibres:

.270 WSM	7mm Rem. Mag.
7x64	.280 Rem.
.380 Win.	.30-06
.300 Win. Mag.	9,3x62
9,3x74R	7x65R

Resto de productos consultar el catálogo completo en
www.excopesa.com/descargas/catalogos



 Excopesa

Apdo. 428 · 24080 LEÓN | T. 902 360 167
info@excopesa.es | www.excopesa.es

Consulte nuestras promociones
www.excopesa.es/promociones



CAZA Y JUVENTUD



II campamento de educación medio ambiental y cinegética para niños

Juvenex

Por segundo año consecutivo, JUVENEX, Juventud Venatoria Extremeña vuelve a celebrar su ya conocido campamento educativo sobre fauna y flora de nuestra Extremadura, sobre sus especies cinegéticas y sobre la extraordinaria riqueza medioambiental que tenemos en nuestra tierra.





Cerca de 60 participantes entre niños y padres fueron recibidos en el "Balcón del Tajo", un bonito barco que ofrece la posibilidad de navegar por el río Tajo y disfrutar de su entorno natural.

Partiendo del puerto náutico de Cedillo, se dio la bienvenida a los participantes de manos de Carlos Nieto, Gerente del barco, y Alberto Covarsí, Presidente de Juvenex.

Una inolvidable travesía donde los más pequeños pudieron disfrutar de una clase educativa medioambiental del entorno y de la posibilidad de ver algún que otro buitre, una garduña, o incluso un nido de cigüeña negra.



Tras un recorrido de hora y media, se regresó al puerto de inicio, y de allí se partió rumbo a la fábrica porcina "Dehesa de Solana" en Herrera de Alcántara, donde los participantes pudieron disfrutar de una visita guiada muy didáctica que quería enseñar a los más pequeños el proceso que lleva un cerdo ibérico desde que se alimenta y desarrolla en la dehesa extremeña hasta que se convierte en chacina. Ataviados con sus batas blancas se adentraron en el interior de la fábrica viendo los distintos procesos de curación de los jamones ibéricos.

Tras la visita, esta prestigiosa empresa quiso deleitar a niños y adultos con una riquísima degustación de productos ibéricos elaborados por ellos.

Y tras el pequeño abrir de boca, tocaba coger rumbo hacia Valencia de Alcántara (Cáceres) y en concreto al Albergue Juvenil "Santa María de Guadalupe" donde se desarrollaría el resto del campamento.

Tras la comida del sábado, los participantes asistieron a un taller de joyería cinegética impartido por el joyero pacense Jaime Corchado, quien enseñó a los más pequeños a fabricar un bonito llavero con la amoladera de un jabalí. Padres y niños compartieron esta actividad tan atractiva tanto para unos como para otros.

Con una bonita y entretenida velada entre todos los participantes, se dio por concluida la primera etapa del campamento.







Amanece el domingo ante un hermoso paisaje que rodea a este bonito albergue; a los más pequeños no les importa madrugar para disfrutar de una exhibición de perros de rastro de sangre, realizada por AEPES (Asociación Española de perros de rastro de sangre).

Un circuito preparado previamente con rastros de sangre y señales de jabalí, hicieron la delicia de todos los asistentes viendo trabajar a los perros que no tardaron mucho en localizar la pellica de jabalí que se encontraba al final del rastro.

Los niños no dejaron de fijarse en los maravillosos movimientos de los perros, y de aprender que nunca debe dejarse en el campo un animal malherido, y que con la ayuda de los perros de rastro podemos encontrarlo.





Pero la mañana dominical venía cargada de más actividades, y tocaba ahora el turno de asistir a una clase de educación ambiental, en concreto sobre aves, y su identificación a través de las plumas de cada una.

Un entretenido juego por equipos muy educativo que sirvió para que muchos de ellos aprendieran a distinguir muchas aves por su plumaje.

Tras la comida, llegaba el momento de la clausura del campamento, un vídeo de recuerdo sirvió como inicio a un acto lleno de entrega de diplomas y regalos, tanto para niños como adultos, que fueron cargados de recuerdos de una actividad que desean ya cada año se vuelva a repetir.







Juvenex ha conseguido lo que pretendía: educar y formar a los más pequeños tanto medioambientalmente como cinegéticamente, y en una educación compartida con sus padres, a quienes acompañan cada fin de semana al campo.

Enriquece mucho la vivencia que comparten entre ambos, y ello es lo que se intenta conseguir.

Este campamento ha sido nuevamente un éxito gracias a los padres y niños que siguen confiando en Juvenex, y a todas aquellas empresas e instituciones que así lo comparten.

Agradecer enormemente la estimable colaboración de la Diputación de Cáceres, la Consejería de Medio Ambiente del Gobierno de Extremadura, el Instituto de la Juventud de Extremadura, "El Balcón del Tajo", Dehesa de Solana, Joyería Corchado, Aselcom, AEPES y Vegas de Sever.

Extremadura tiene una impresionante riqueza medioambiental y cinegética, y es deber de todos cuidarla... Las nuevas generaciones de niños y jóvenes son el futuro, y en ellos está la sabiduría que debe hacer mantener este legado, y es por ello por lo que la educación y la formación es esencial.

¡ Gracias a todos los que apostáis por este proyecto ; Un proyecto que no es de Juvenex, sino de todos aquellos que amamos nuestra tierra y nuestra caza.



A400
Xplor
ACTION

No te pierdas el reto.



RAINERDESIGN.COM

Nueva A400 Xplor Action Cal.20. Grandes prestaciones, ultraligera, tecnológica y de elegante estética. Demuestra cuanto vales.

Es de color bronce, una semiatuomática de toma de gases nacida para los amantes de una sofisticación especial y de la caza en calibre 20. Con toda la tecnología de la serie A400. Ningún reto es imposible con una compañera de este calibre.



www.beretta.com

 **BERETTA**



BBI
Beretta Benelli Ibérica

Beretta Benelli Ibérica
Apartado 548 • 01080 Vitoria-Gasteiz
Teléfono 945 36 40 28 • Fax 945 36 40 70
info@bbi.es • www.bbi.es • Síguenos en



Alcance distribución

GESTIÓN



Modalidades de caza y sus consecuencias en la biología del corzo

Patricio Mateos-Quesada
Biólogo. Grupo Corzo de la RFEC

Históricamente el hombre ha utilizado las técnicas de caza que más beneficios le ha proporcionado a la hora de conseguir el mayor número de presas. Como es fácil suponer, cada técnica estaría acorde a los hábitos y tamaños de cada presa y no cabrían otras consideraciones de carácter conservacionista. Las nuevas armas proporcionan mejores rendimientos y dan lugar a unas nuevas técnicas de caza que, hasta la aparición de esas armas, eran impensables en el ámbito cinegético. Si contamos con una actividad venatoria ligada en un primer momento a la supervivencia del hombre o las poblaciones, damos paso paulatinamente a una actividad en la que cada vez más se desarrolla en ambientes más o menos lúdicos.



Si esto ha sucedido durante siglos y hasta nuestros días, hoy sí encontramos algo que se supone un cambio en la concepción de la caza, sobre todo en lo que se refiere en términos conceptuales. Esta caza ya no es el recurso ilimitado que surge de nuestros bosques como si del cuerno de la abundancia se tratara y la gestión es una realidad cada vez más extendida en nuestros cotos y sociedades. Los cazadores, aún con décadas de experiencia, cada vez son más conscientes de sus limitaciones y van delegando este cometido en manos de técnicos especializados, sean estos o no cazadores.

Y es aquí cuando la gestión y las diferentes técnicas de caza se combinan. Tener la necesidad de cazar una cantidad determinada de reses, de uno u otro sexo o en determinados momentos, requiere de una u otra modalidad de caza. Por otra, que deba prevalecer un determinado tipo de caza, nos puede llevar



a la obligación de aplicar correcciones dentro del marco de nuestra gestión. Y como es fácil suponer, las mismas técnicas de caza aplicadas a diferentes especies, no tendrán los mismos resultados sobre las poblaciones algo que, cada gestor, debe conocer perfectamente.

Veamos en este artículo cómo las diferentes técnicas de caza del corzo que se utilizan en España, inciden en sus poblaciones. Consideraremos este aspecto a corto plazo pues, al final, hasta las poblaciones más maltratadas buscan acomodo y acaban de nuevo encontrando su equilibrio natural. Pero tengamos en cuenta que esta afirmación es diferente a un maltrato continuado de una población y que puede llevar al desastre, entendámoslo en términos cinegético, de nuestro coto.

Espera

Sin duda hablamos de la técnica menos lesiva para las poblaciones de corzo. Cuando un cazador se aposta esperando a un macho de corzo, por norma general no tendrá mucho donde escoger y posiblemente en el lugar de espera no acudirán muchos ejemplares. Lo normal, incluso, es que acuda el dueño del territorio en el que ha establecido la espera. Si la misma se lleva a cabo en alguna charca o algún pequeño prado, podrán confluír machos cuyos territorios igualmente confluyen en ese espacio. Esto siempre e independientemente de que un macho errante coincida a pasar por ahí en esos momentos, machos que por lo general no presentan un trofeo aparatoso. Saben los que llevan a cabo esperas sobre el corzo que, una vez abatido el corzo de un territorio, no es fácil encontrar otro en el mismo lugar, a no ser en esos espacios donde suelen converger varios territorios y que coinciden con elementos de interés comunal.

Por lo general ese territorio vacío será ocupado en el transcurrir de unos días si la población se encuentra sana, por lo general, en menos de dos semanas puede estar de nuevo ocupado. Pensemos en los territorios de corzo como espacios poligonales que se reparten la superficie de montes y bosques; entre ellos y esquivando los centros territoriales, nomadean machos jóvenes o adultos que no han conseguido su trozo en el reparto territorial que se lleva a cabo en el arranque primaveral. Uno de estos ocupará el territorio del desgraciado que se puso delante de nuestra arma y, como quien dice, en unos días todo seguirá como hasta entonces.





Rececho

Si bien es una variante de la anterior en lo que se refiere a una extracción poco lesiva, sí tiene el agravante de que va a comparar varios corzos en una zona y nos vamos a declinar por el mejor. Esto, en el mejor de los casos, pues en muchas ocasiones el rececho nos lleva a caminar por nuestro coto simplemente para dar con un macho. Si lo hacemos así, tendremos las mismas consideraciones que para el aguardo; cosa diferente será que vayamos a comparar diferentes machos en sus diferentes territorios en una actividad que nos puede llevar varios días de búsqueda, aspecto de la que muchas veces se encarga el guarda y el cazador únicamente va a buscar aquel que quien lleva en el campo muchos tiempo, le aconseja.

Siempre ha sido controvertido el rececho al argumentarse que, si eliminamos los mejores machos de manera selectiva, estos no podrán transmitir sus genes en la siguiente generación. Esto, efectivamente es así, pero verdaderamente se desconoce el alcance cuantificado de esta afirmación. Llevando a cabo la acción cinegética después de la época de celo, minimizamos de manera considerable los hipotéticos daños sobre la población que manejamos. Si habláramos de ciervo, sería recomendable alguna corrección en los planes de manejo, pero en el caso del corzo casi podríamos decir que es innecesario. Por lo que sabemos, en la calidad de la cuerna del corzo intervienen muchas variables entre las que, obviamente, deben estar las genéticas. Pero con lo que sabemos a día de hoy, más nos vale favorecer esa calidad mediante el manejo en esos aspectos que podemos controlar (estrés sobre todo) que aquellos otros de difícil cuantificación. Además, si tenemos en cuenta que el régimen reproductivo de nuestros corzos se lleva a cabo mediante una monogamia, aún obligada, sabemos que el mejor reproductor tendrá una descendencia tan corta que desmerecerá la pena buscar alternativas a esta técnica de caza. Es muy dudoso pensar que esta técnica de caza mantenida en el tiempo en un mismo espacio, pueda lesionar la población, en lo que a términos trofeísticos se refiere.



Batidas

Si las modalidades mencionadas hasta el momento podemos tildarlas como de cirugía de mínima invasión, ahora nos referimos a aquellas donde la herida es evidente. Las batidas que se llevan a cabo en el norte peninsular, en donde se baten con perros unas decenas de hectáreas, pueden acabar con la eliminación de uno o varios machos; si la acción va encaminada a la captura de hembras, el resultado final podrá sumar algo más. ¿Qué sucede en este caso con los territorios? Si la disposición de los mismos es la que comentábamos anteriormente, podrán quedarse varios de ellos desocupados por machos; en esas circunstancias, si hablamos de poblaciones sanas, este espacio podrá servir como de sumidero para varios machos vagabundos que tendrán que competir por el espacio de una manera más prolongada. Tengamos en cuenta que ahora el pastel a repartir es mayor, más los pretendientes y esto nos puede llevar a modificaciones de lo que fueran las fronteras originales de esos territorios e incluso con los territorios vecinos. En resumen, esto nos llevará a tener un mayor tiempo de luchas y por tanto de intranquilidad dentro de la población, pudiendo incluso dirimirse las disputas en el siguiente ciclo territorial. Hacer estas batidas, por tanto en época previa a la paridera, puede resultar fatal e incluso condicionar las camadas de aquellas hembras implicadas en el nuevo ordenamiento, condicionamiento en el tamaño de camada y el sexo de las crías. Llevadas a cabo estas acciones una vez transcurrido el verano, será improbable el impacto de estas acciones sobre nuestra población.

La vuelta a la normalidad después de acciones de este tipo estará acorde, por tanto, con el número de territorios afectados. Hablando de un territorio afectado podría suponerse una vuelta a la normalidad de no más de dos semanas, tal y como comentamos en el caso de los aguardos. Lo ideal para este tipo de acciones dentro de un mismo acotado o espacio, es que estas se lleven a cabo de la manera más distanciada posible entre sí, dentro del espacio de caza: cuantos menos territorios afectados juntos tengamos, más fácil será cauterizar la herida.





Monterías

No está permitida la caza del corzo en montería, donde se pueden llegar a mover decenas de realas en extensiones que pueden cubrir cientos de hectáreas y apostar decenas de armas cerrando y atravesando la mancha. Pero en muchas ocasiones en sierras donde se lleva a término esta modalidad, el corzo se encuentra dentro de las manchas y sufre las consecuencias directas de este tipo de acciones. No en pocas, los corzos caen a manos de los perros o en manos de aquellos cazadores, digamos inexpertos, que confunden a los corzos con los ciervos. En todo caso lo que hay es un movimiento de la totalidad de los individuos de esa población por parte de perros y hombres durante buena parte de la jornada cinegética.

¿Podemos afirmar que, salvo los casos de muerte de individuos o el mismo estrés de esa jornada, que esto afecte a las poblaciones de corzo? Si es el caso de muerte de individuos, es obligado suponer que así será, pero serán pocos y, en época de monterías, se pueden reorganizar fácilmente los territorios. Lo que es evidente es el estrés causado en la población y que se manifiesta con grupos anormales que delatan esa situación. Si lo impensable en situaciones normales es ver a grupos más allá de lo que son las familias, ahora podemos ver a familias reunidas, a grupos formados únicamente por machos adultos y a grupos que no tienen sentido en la dinámica poblacional del corzo. Es de suponer que, estos grupos, poco a poco se van desmembrando y reorganizando, lo que supone un periodo extra de intranquilidad y nervios.

Bueno, aparentemente, que se tomen su tiempo y se organicen, es lo que podría pensar cualquier gestor: el problema está en que en el momento de las monterías, es cuando el corzo está formando su cuerna y la montería supone un momento trágico en esa formación. ¿No podría estar ahí la explicación al parón que, en el aporte de material óseo de la cuerna, muestran algunos individuos abatidos en la primavera siguiente? Podríamos incluso encontrar en estas acciones la malformación evidente por golpes o roces que presentan muchos trofeos en el centro-sur peninsular, precisamente, donde se organizan monterías. En todo caso, la intranquilidad o la falta de estrés, sabemos que son factores que influyen en la formación de la cuerna y no debemos alejar esta posibilidad de los lugares en los que coinciden corzos y monterías. Otra cosa será poder cuantificar esta relación y las repercusiones de una sobre la otra. Como siempre y como para otros tipos de caza, estos efectos se minimizarán si imbricamos las acciones cinegéticas con el momento adecuado en el ciclo biológico del corzo.



Cada caza en su momento

No son pocas las veces que hemos comentado que, puestos a cazar corzos y extraer individuos de sus poblaciones, hagámoslo en el momento menos lesivo para ellas y en la que menos perjudique par el conjunto, la muerte de uno o varios componentes.

Existen tablas muy pormenorizadas del momento en el que comienzan y finalizan los diferentes ciclos del corzo. Si queremos considerar estos aspectos y tratar de tener buenas prácticas con lo corzos que gestionamos, es obligado que tengamos en cuenta algunos aspectos fundamentales. En primer lugar y a pesar de ser el momento en el que mejor se abaten los individuos, deberíamos de dejar la caza fuera del periodo de celo: por ética, debemos interrumpir lo menos posible el ciclo vital de los individuos, aquel por el que se rigen todos los demás y en base al que se fraguan todas las estrategias consideradas de especie. Esto, independientemente de que tengamos o no valorada la relación entre machos con buenos trofeos y relación de los mismos con las siguientes generaciones.





Llevar a cabo acciones cinegéticas en donde intervienen los perros durante el periodo de paridera, puede resultar fatal para aquellos renuevos de nuestra población. En estos momentos además, es obligado eludir la caza de hembras y llevarlo a término hasta, al menos, seis meses después de la paridera. Cazar en estos momentos, algo desaconsejable por la proximidad inminente del celo, sería por medio de aguardos y nunca con perros que levanten la caza.

Por lo que hablamos de las monterías, la presencia del hombre en el monte y el estrés que genera esto en los individuos, no es aconsejable llevar a cabo acciones durante la formación de la cuerna, al menos en la formación de aquellos machos adultos que son los que nos van a proporcionar las mejores cuernas. Podremos dejar esta consideración en los periodos de formación de machos jóvenes o nuevos, individuos que nunca nos alegrarán el día con un buen resultado en un rececho o aguardo.



Fuera de estos periodos, nos quedan varios meses para la práctica de cualquier actividad cinegética encaminada a la captura de corzos: desde la formación de la cuerna hasta la paridera y desde el final del celo hasta el desmogue. Ahora, el gestor, deberá cuadrar estos ciclos con el monte que deba gestionar y que por latitud cambia de manera importante desde Cádiz hasta el norte peninsular. Deberá de cuadrarlos de nuevo con la administración que le toque sufrir en esta segmentada España que nos toca vivir y, por último, adecuarlo a los momentos en que los cazadores, depositarios de ese esfuerzo, puedan, quieran o les venga bien llevar a cabo la caza.

Si es posible que salgan las cuentas, sería lo suyo cumplirlas. Obligado es, en todo caso, intentarlo y que, la gestión, se involucre cada vez más en la mejora y conservación de nuestras poblaciones de ungulados, algo que no está reñido con el ejercicio de la caza. El cazador, como pieza última de este universo, debería ser partícipe de esta gestión, posibilitarla y ser un activo en la conservación de nuestros montes.





HELIA 5

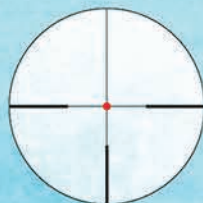
1-5x24

EL MAYOR CAMPO DE VISIÓN

Su impresionante campo de visión de más de **42 metros a 100 metros** permite disparar con nulo efecto túnel y con los dos ojos abiertos. Compacto y ligero: **27 mm. y 470 gramos**. Reticula iluminada con auto-light apta para utilizar con luz solar intensa: **4-Dot y P-Dot**. Óptica multitratada de gran nitidez. Lentes con tratamiento externo repelente de agua, aceite y suciedad



RETICULA P-DOT



RETICULA 4-DOT


borchers

www.borchers.es



KAHLES

gegr. 1898
AUSTRIA

A dog, possibly a Weimaraner, is partially visible on the right side of the image, looking towards the left. The background is a vast field of autumn foliage, with trees and bushes displaying vibrant red, orange, and yellow leaves. The overall scene is a natural, outdoor setting during the fall season.

Härkila, tecnología avanzada como solución en la ropa y calzado para la caza

El futuro en el presente (I)

Härkila www.turopadecaza.com - 616449740

No es lo mismo cazar en pleno mes de diciembre en una batida de jabalíes en Hungría, que realizar un ojeo de perdiz a comienzos de octubre en Ciudad Real. Tampoco lo es cazar un rebeco invernal en los Cárpatos, que recechar un corzo de verano en la planicie burgalesa. Necesitamos consecuentemente adecuar nuestra equipación a cada propósito.





Es por ello, que empresas como Gore necesiten tener plantas de Investigación y Desarrollo por el mundo -en concreto en Europa, cuentan con una de las dos únicas máquinas presurizadas que existen dedicadas a la industria textil, capaces de reproducir las condiciones climatológicas de cualquier lugar del planeta- de manera que se pueda constatar las virtudes de cada uno de los distintos productos y patentes que se lanzan al mercado. Test de castigo a los que los ingenieros someten a todos y cada uno de los productos con patente GORETEX y Windstopper, test de medición de la estanqueidad de las prendas y calzado, su capacidad de transportar nuestra transpiración al exterior, el control de su resistencia y durabilidad, o los controles sobre confort térmico y estanqueidad interior, se han convertido en rutina en las empresas que como Gore, buscan en sus membranas cualidades especiales como son su transpirabilidad, impermeabilidad y su capacidad de bloquear el viento.

GORE-TEX presenta diversos productos y aplicaciones, siendo la única patente que garantiza permanecer seco bajo cualquier circunstancia utilizando alguna de sus más de 100 patentes para las prendas que se utilizan en actividades en espacios abiertos como es la caza.





El GORE-TEX en función del tipo de prendas, presenta diferentes formatos y aplicaciones, presentes en las prendas Härkila:

GORE-TEX PACLITE. El más transpirable. Indicado para situaciones de elevada actividad física aportando altas prestaciones en la movilidad. Su característico color gris interior se debe a las partículas de carbón activado que recubren la membrana. Aplicable en cacerías de tipo rececho o al salto y como prendas de protección viento-lluvia fácilmente transportables en una pequeña mochila por su extrema ligereza.

GORE-TEX SOFTSHELL. La membrana GORE-TEX se encuentra laminada por ambas caras (formato 3 capas) creando un único cuerpo. Confección similar a un "sandwich", en la que el tejido interior de contacto presenta una primera capa térmica, el exterior es el tejido propio de la prenda y entre ambos se encuentra la membrana GORE-TEX. Indicado para una gran actividad física y alta movilidad, como puedan ser los recechos de alta montaña o en climas fríos.



GORE-TEX PERFORMANCE SHELL. La membrana más popular utilizada en la mayoría de las prendas con patente GORE-TEX. Permite unas presentaciones muy variadas en función del tejido exterior de la prenda y de su forro interior. Cuanto más grueso sean tejido exterior y forro interior, la prenda será más caliente y menos transpirable y a la inversa. La membrana queda situada entre ambos tejidos. Indicado para cualquier tipo de cacería y actividad al aire libre, pudiendo complementarse con una o varias prendas interiores en función de la climatología y el tipo de actividad.

El WINDSTOPPER es otra patente GORE que confiere una membrana extremadamente transpirable, 100% corta viento e igualmente tecnificada. La membrana se presenta normalmente como "el forro interior de la prenda". Puede ir unida a un jersey de lana, o bien, ir laminada con un tejido polar por ambas caras formando un tejido de construcción tipo "sandwich". Indicada para prendas de alto confort térmico como pueden ser los jerseys, ó en su versión más técnica como son los forros polares. Su combinación junto a productos GORE-TEX Paclite resulta perfecta.

Tanto la patente GORE-TEX como Windstopper permiten aplicar sus diferentes membranas igualmente en otros complementos como son las botas, los guantes, gorros y gorras.







Unos últimos consejos antes de elegir o renovar su equipación.

El GORE-TEX en cualquiera de sus formatos es como ya hemos dicho 100% impermeable, transpirable y cortaviento. El Windstopper es 100% cortaviento y transpirable.

Un cuerpo se enfría 5 veces más rápido si permanece húmedo. Un viento de tan solo 20Km/h genera una sensación térmica de unos 10°C inferior a la temperatura ambiente, es decir, con 10°C y un viento de 20Km/H la sensación térmica ronda los 0°C.





Todas las prendas con patentes GORE son perfectamente combinables. Un excelente ejemplo sería el GORE-TEX Paclite con el Windstopper.

Los Paclite y Softshell deben de quedar ajustadas en el mejor grado posible, no obstante, si desea que sus prendas tengan un alto grado de polivalencia, estas pueden quedar algo más holgadas para permitir su combinación con otras prendas interiores.





HÄRKILÄ
of Scandinavia



Modelo
VIPER GORE-TEX®

- Ultrasilencioso
- Alta visibilidad
- Impermeable
- Transpirable



Solo para expertos
cazadores

Especial Batida!



Pro Hunter GTX® 7.5"



Pro Hunter GTX® 10" Reinforced



Mountain Hunt GTX® 10" Flex



Pro Hunter GTX® 10" Mossy Oak®

WWW.TUROPADCAZA.COM



Tu licencia de caza



tel.: 91 643 51 34 - 91 682 81 77



www.nival.com.es

Botas de caza impermeables,
ligeras y resistentes!!

Cochinomundo
Caza nacional



Armería Argali

ARMINSE

Armería

www.arminse.es

CazaLastMoment

www.cazalastmoment.com

Ofertas de caza en el último minuto



Periplo norte (II)

Berrea en Saja


Adolfo Sanz

Con luz recorrimos gran parte del camino, del maravilloso camino de Oviedo a Potes, allí nos esperaba nuestro amigo Luis, un buen tipo de verdad. Tras cenar magníficamente en Casa Cayo, a dormir disfrutando de la hospitalidad de Luis, ya que al día siguiente teníamos recorrido hasta Reinosa.



CAZA MAYOR





Picos de Europa, siempre imponentes



Mañana aciaga

Después de un buen madrugón, sin mayor percance llegamos a Reinosa. Allí nos esperaba Pablo (otra persona de mucha calidad), que nos presentó a Alberto Rayón, Berto, y poco después a Daniel García, guarda mayor de la Reserva, y Francisco González, el otro guarda que acompañaría a Daniel. Demostraron ser unos profesionales súper competentes y de excelente quehacer. Un café rápido y al monte, buscaríamos un venado que se ajustara a las condiciones estipuladas, representativo, en los montes de la comarca de Campoo-Los Valles.

Nublado, a veces chispeaba, por lo que la berrea iba ganando enteros, aunque no estaba en plenitud.

Mucho acompañante para un solo cazador. Por lo que Daniel, Francisco y Antonio serían los protagonistas cinegéticos, quedándonos el resto en la retaguardia. Dani, Francis y Berto hubieran quedado ex aequo en un concurso de larga vista, ¡madre mía, cómo ven!

Muy poco tardaron en entrar al primer venado, muy largo de cuerna, pero sin llegar a medalla. Al ir a agacharse para disparar, la rodilla dañada de Antonio el día anterior, hizo "catacrack". Sánchez bastante tenía con soportar el dolor... Aun así tiró al venado y casi se queda con él, por poco no hubo suerte... Después no fue posible poder hacerse con alguno de los venados que se dejaron ver, varios excelentes, pero las aproximaciones eran prácticamente imposibles por culpa de la rodilla, y la deliciosa mañana se tornó aciaga.

Al fin...

La comida y el reposo ayudaron a mejorar la maltrecha rodilla de Antonio.

Al campo. En pleno diluvio, vimos de lejos como guardas y cazador se acercaron a un venado de excelentes hechuras, no tiraron. Más tarde nos explicaron que Dani le dijo a Antonio que era un gran venado, pero joven y que iba claramente a más, por lo que decidieron no disparar. Y entonces escampó. Arco iris. Después vimos como hacían exactamente igual con otro venado, pero en esta ocasión la razón estaba clara, incluso de lejos, era muy bueno, posiblemente medalla de plata.







Un bonito trofeo de trece candiles



El cronista subiendo el trofeo del amigo

Nos juntamos todos, y localizaron lejísimos y muy arriba a uno de los venados imposibles de la mañana. Se podía intentar subir con el todoterreno por encima del venado y hacer una entrada a pie de algo más de un kilómetro, por un terreno fácil de andar, hasta la posición de tiro. Plan aprobado. Así lo hicieron, y cuando parecía que al venado se lo había tragado la tierra, apareció de nuevo. Disparo a 250 metros y hacia abajo. Al segundo tiro el venado dejó de ser tal. Júbilo, abrazos, parabienes... porque la cosa estaba harto difícil.

Todos bajamos al cobro, excepto el cazador, al que tuvimos problemas para convencer para que se quedara esperándonos. Coincidimos que el venado estaba muy bien cazado, era viejo y venido a menos, tenía trece puntas, con un trofeo proporcionado y muy bonito. Hubo que apresurarse en sacar fotos, lomos, solomillos y mazas, ya que pasados escasos cinco minutos tras la consumación del lance, se echó una densa niebla y comenzó a llover.

Empapados nos despedimos de tan buena gente y emprendimos de nuevo el regreso a Potes.



La foto está hecha desde donde disparó Antonio, en el círculo se marca donde cayó el venado.

Liébana y el regreso

Nos quedaba un día de disfrute en la comarca de Liébana... Potes, Santo Toribio, con los Picos de Europa de imponentes testigos.

De regreso, nada más coronar el puerto de Piedrasluengas, hicimos una parada obligatoria en el mirador del mismo nombre, con unas vistas impresionantes de la comarca lebaniega y de esa espectacular mole truncada que es Peña Labra, mientras, los venados comenzaron a berrear y nosotros a hilar la hebra, así, con cosas que contar, iba transcurriendo el viaje de regreso, además, Pablo se unió de nuevo a la cofradía viajera en Palencia, enriqueciendo la ya de por sí abundante conversación. ¿Fin del periplo?





No nos ocupamos de tu viaje...
pero sí de completar tu equipo

Rifle + montura + visor = **Zeiss de regalo**



Victory 10x45T* RF

Conquest 12x45 T*

Blaser

SAUER 
ÜBERLEGENE WERTE



~~2.989€~~
1.399€



~~943€~~
0,00€



We make it visible.



Promoción válida por la compra de un rifle **Blaser, Sauer S202, Sauer S303 o Mauser M03** con visor **Zeiss Victory HT, Victory FL o Varipoint IC** más **montura original**. Validez de la oferta del **01/09/2012 al 28/02/2013** para conjuntos nuevos con salida del almacén de Excopesa entre las fechas indicadas. El regalo será enviado al domicilio del propietario contra envío postal, correo electrónico o fax de la copia de la guía de pertenencia y la garantía del visor. Caso del 10x45 RF será enviado contra transferencia bancaria previa de 1.399,00 euros o bien a la armería que se indique con factura emitida a dicho establecimiento por el importe mencionado. Oferta no acumulable a otras campañas. Excopesa se reserva el derecho a modificar o cancelar la campaña sin previo aviso antes de la fecha de finalización de la misma.

Otros productos opcionales Zeiss también incluidos en la promoción.
Consulte modelos y condiciones en www.excopesa.es/promociones

Excopesa

Apdo. 428 · 24080 LEÓN | T. 902 360 167
info@excopesa.es | www.zeiss-excopesa.com

Consulte nuestras promociones
www.excopesa.es/promociones



OPINIÓN



Quinto derecho de los cazadores

«A que se les
reconozca lo que
hacen y lo que son
sus sociedades de
caza»

Unión Nacional de Asociaciones de Caza (UNAC)

El Derecho de los cazadores a que a sus sociedades de caza se les reconozca lo que hacen en el medio natural y rural por la preservación de los hábitats y las especies, y lo que realmente son: entidades de custodia para la preservación del patrimonio natural cinegético, y no que se les trate y confunda con los Clubes deportivos que fomentan y practican actividades físico-deportivas de concursos y competiciones.



Los cazadores se agrupan en asociaciones de cazadores sin ánimo de lucro, con la finalidad de desempeñar la titularidad de un coto, terreno o espacio de caza. Para ello tienen que llevar a cabo, a través de la gestión, el Plan Técnico de Ordenación Cinegética o Plan de Caza aprobado por la propia Administración Ambiental, y para ello deben de realizar actuaciones e inversiones para llevarlo a cabo, haciendo: siembras de terrenos, la recuperación de fuentes o instalación de bebederos, la realización de balsas y su mantenimiento, la conservación o instalación de majanos, la vigilancia y cuidado de dichos terrenos, etc., en una palabra, deben mejorar, mantener y preservar los hábitats y las especies, con el objetivo de que las especies cinegéticas estén en equilibrio poblacional tras su aprovechamiento ordenado por los cazadores.







Las entidades de caza, titulares de acotados, custodian el Patrimonio Natural Cinegético (RAE: Custodia: Acción y efecto de custodiar: Guardar con cuidado y vigilancia), con la finalidad preservarlo, recuperarlo y conservarlo, con el objetivo de que sus miembros, los cazadores, pueden cazar dichas especies de una forma ordenada, mantenida y sostenible. Dichas sociedades de caza son entidades jurídicas sin ánimo de lucro que no cazan (no abaten especies, eso lo hacen los cazadores), tienen como finalidad el ordenar, gestionan, incrementan y conservan las especies y para ello realizan actividad de mejora del hábitats y del entorno donde se desarrollan éstas, con el objetivo de que dentro de sus cotos o terrenos se pueda practicar el ejercicio de la caza por los cazadores de forma sostenible y equilibrada.

Pero esa gestión y custodia, en la preservación, conservación y mejora del patrimonio natural y en particular de nuestro patrimonio natural faunístico cinegético, es lo que hacen y son las sociedades de cazadores, pero la realidad es otra muy distinta, las entidades sin ánimo de lucro constituidas para la caza, en su mayoría, están inmersas dentro de la tipología de clubes –entidades deportivas–, y cuyo fin principal tienen por objeto la promoción de una o varias modalidades deportivas, la práctica de las mismas por sus asociados, así como la participación en actividades y competiciones deportivas (artículo 13, de la LEY 10/1990, de 15 de octubre, del Deporte, Español). Objeto que poco o nada tiene que ver con el verdadero fin de las entidades de caza sin ánimo cuyo principal objeto social es el aprovechamiento y uso sostenible, conservación, mejora y restauración del patrimonio natural cinegético y de su biodiversidad, fijado en un precedente plan de gestión aprobado por la propia Administración.





Es por ello que a las entidades de caza en su mayoría, que forman la Caza Social (Sociedades de Caza), ni les dan nada, ni les reconocen nada por ser entidades deportivas, por que la actividad que realizan no es la actividad deportiva; ni les dan nada, ni les reconocen nada por gestionar y custodiar el patrimonio natural cinegético, por que ni registral ni social ni legalmente se les ha reconocido dicha labor y dedicación.

La Unión Nacional de Asociaciones de Caza (UNAC) por todo lo expuesto lucha junto con sus Asociaciones Autonómicas, por el Derecho a que las Leyes de Caza amparen a las entidades de caza con un registro específico y les reconozcan lo que hacen por la preservación de nuestro Patrimonio Natural Cinegético en la mejora del hábitat y las especies, y lo que realmente son, entidades que lo custodian.

RESERVA REGIONAL DE CAZA



PRINCIPADO DE ASTURIAS



EL RIFLE
DEL CAZADOR
PROFESIONAL

Los cazadores profesionales no arriesgan.

No pueden. Tienen en sus manos la vida de sus clientes y la suya propia. Cuando entran en acción necesitan un disparo rápido y preciso. Necesitan confiar en su rifle. Por eso utilizan Heym.

"Cuando un enorme hipopótamo derribó nuestra canoa y caímos al río Zambeze, lo primero que pensé fue: ¿Dónde está mi exprés?"

Ivan Carter pasó tres días buceando en el fondo del río Zambeze, en busca de su Heym. ¿Qué harías tú por el tuyo?

Ivan Carter, cazador profesional, utiliza un Heym 88B



Heym fabrica rifles de cerrojo –modelos SR20 y SR31– y exprés yuxtapuestos y superpuestos

Esteller

Tel. 936 724 510 - Fax 936 724 511
Info@esteller.com - www.esteller.com

Rifle SM 12, un concepto genial

El nuevo Mannlicher que da paso al futuro

Redacción



ARMAS



Mannlicher lanza al mercado su nuevo modelo SM12, una opción que suma la tradición de rifles austriacos elegantes, seguros y fiables, con la última tecnología en el sector armero.

Si bien la precisión de los cañones Mannlicher siempre ha sido legendaria, ahora el nuevo cañón que incorpora este modelo se ha diseñado con un perfil optimizado (O.B.P.) martilleado en frío, superando así el alto nivel de precisión del que siempre habían dispuesto los modelos anteriores. La longitud en estos nuevos cañones ha pasado de 60 a 56 centímetros en los calibres estándar y de 65 a 63,5 centímetros en los magnum, contando la boca del cañón con un remate en forma de corona de características similares al que poseen los rifles de competición.

Otro aspecto a resaltar en el nuevo modelo es la mejora en su seguridad, lo primero para Mannlicher y que a su solvente cerrojo SBS le ha implantado el nuevo sistema de montaje manual (H.C.S.) que siendo una verdadera obra de ingeniería, permite montar y desmontar el percutor con total seguridad. El clásico disparador directo, que dispone de pelo, ofrece al cazador una suavidad de disparo de las mejores del mercado, convirtiendo el uso de estos rifle en una delicia tanto para su uso en batida como en rececho y en disparos a larga distancia.

El nuevo SM 12 se fabrica en los principales calibres del mercado, tanto estándar como magnum, teniendo una amplia oferta desde el 243 hasta el potente 300 Weatherby o el 8x68S. Igualmente cuenta con un elegante y ergonómico diseño, utilizando culatas de madera de nogal europeo y ofreciendo al usuario distintas posibilidades en cuanto a grabados y personalizaciones en sus distintos modelos, siendo en todos el cargador desmontable con capacidad para cuatro balas.







Descarga el catálogo de Mannlicher



En definitiva, una nueva alternativa en el mercado que los cazadores tendrán que tener en cuenta.



Luxus

*Pura elegancia con
cañones intercambiables*

Lo máximo en seguridad: cerrojo SBS de gran suavidad; disparador con pelo de un solo gatillo.

Reune la versatilidad del Mannlicher Schoenauer de cañones intercambiables y la belleza incomparable del Mannlicher Luxus.

Totalmente modular admite diferentes configuraciones de madera, cañones, grabados y calibres desde 243 W hasta el 375 H&H.

Ligero, desde 2.900 g. y de líneas finas y elegantes hacen de este nuevo rifle la máxima expresión de la elegancia, seguridad y precisión.

Mannlicher Luxus



**STEYR
MANNLICHER**
COUNT ON IT



borchers
www.borchers.com

Los avances tecnológicos aplicados a la gestión cinegética

¡Si no lo veo no lo creo!

Equipo Técnico de Ciencia y Caza - www.cienciaycaza.org

Hasta mediados de los años setenta, la única manera por la cual los investigadores podían estudiar las especies cinegéticas era mediante la observación directa de la caza en su medio, la búsqueda de rastros y el análisis de capturas o "tablas de caza".

Puede entenderse que los científicos y gestores pasaban largas horas de "prismáticos" y espera, apostados en lugares estratégicos, con muchos "sinsabores" por lo difícil que es llegar a estar cerca de la fauna silvestre, especialmente en animales esquivos que habitan lugares inhóspitos, como los que se encuentran en la alta montaña.

La situación comenzó a cambiar paulatinamente con el desarrollo de ciertas metodologías que permitían la toma de datos con los animales “a distancia”. De repente, el científico y el gestor se podían meter dentro de la “intimidad” de los animales, confirmando ideas y teorías que hasta no hace mucho eran imposibles de demostrar. ¿Qué le habrá pasado a la perdiz que solté? ¿Dónde estará el ciervo que anduvo por aquí? ¿Cuándo comenzarán a llegar las becasas este año?

Lo que antes eran quimeras, hipótesis, observaciones aisladas y discusión sin llegar a ningún sitio, ahora son datos fiables y muy útiles de cara a la gestión. Para “rematar la faena”, esta nueva tecnología se ha ido abaratando poco a poco y ahora muchos bolsillos se la pueden permitir. A continuación repasamos las más importantes de cara a la gestión de nuestros cotos.



Radio-seguimiento

El radio-seguimiento o "radio-tracking" en inglés, es una técnica utilizada en un gran número de especies, muchas de ellas cinegéticas, que se basa en la localización de los animales utilizando para ello ondas de radio. El animal debe portar un dispositivo transmisor que emita dichas ondas, en frecuencias por lo general cercanas a los 150 MHz en el caso de España. Estas ondas deben ser localizadas por un receptor, que en nuestro caso es una persona que realiza el radio-seguimiento.

Los transmisores, también denominados "collares" tienen que pesar lo menos posible y la regla es que ningún transmisor supere el 5% del peso vivo del animal. Para cada especie se ha desarrollado un tipo de collar que debe de colocarse de una manera concreta para que éste no moleste al animal. En casi todas las especies se coloca en el cuello, de ahí que se llamen también "collares" o en el dorso, como sucede en muchas aves. La técnica de radio-seguimiento se utiliza en animales que no realizan migraciones ni tampoco grandes desplazamientos, dado que los receptores tienen un campo de detección reducido (pensemos cuando perdemos la onda de radio de nuestro coche cuando nos metemos en un valle). Por poner unos ejemplos, los collares utilizados en perdices y liebres pueden ser detectados a varios kilómetros de distancia en condiciones favorables, mientras que en caza mayor esta distancia puede superar la decena sin problema.



El gps o sistema de posicionamiento global

El sistema de GPS, que seguramente muchos de nosotros tengamos en nuestro coche, es parecido al radio-seguimiento pero permite estudiar especies migratorias que realizan desplazamientos muy grandes. También hay que colocar un collar a las especies que queremos seguir, pero en este caso son detectadas por los satélites que utilizan la tecnología GPS para localizarles.

Con esta tecnología se puede controlar los movimientos de casi cualquier especie con gran exactitud y a tiempo real. Además, es posible incorporar sensores de actividad, temperatura y proximidad con otros animales marcados. La información se recopila a través de radio VHF, teléfono móvil o a través de Internet. Como inconveniente, es preciso decir que la tecnología GPS sigue siendo muy cara y los collares emisores suelen pesar más en comparación con el radio-seguimiento.

Uno de los proyectos más exitosos al respecto ha sido "Scolopax sin Fronteras", liderado por el Club de Cazadores de Becada, que ha aportado datos interesantísimos sobre la ecología de la becada, especie que era muy desconocida por su carácter migratorio hasta el inicio de este proyecto.

GRAND CHEROKEE



Fototrampeo

El fototrampeo se basa en la utilización de cámaras fotográficas específicamente diseñadas para el estudio de fauna silvestre. Estas cámaras se activan cuando detectan la presencia de movimiento o calor.

En la actualidad las cámaras son de tamaño reducido, utilizan baterías de alta eficiencia y almacenan la información en "tarjetas de memoria". Las cámaras utilizan sensores de movimiento (infrarrojos), luz LED (Diodos de Emisión Baja, en sus siglas en inglés) y otras tecnologías que avanzan a pasos de gigante.

Las ventajas del fototrampeo son indudables: se puede observar los animales en su medio, sin alterar su comportamiento, si bien es cierto que hay especies que son capaces de detectar las cámaras y pueden asustarse. En general, las cámaras generan mucha información y el trabajo es más bien reducido, pero como siempre no todo es "de color de rosa" dado que hay que realizar una inversión inicial. Sin lugar a dudas, el fototrampeo se ha convertido en una herramienta fundamental para el gestor cinegético, siendo colocadas en pasos, comederos y bebederos, sin descartar el uso de "cebos". Al ser cámaras "espías", también podemos utilizarlas cuando pensemos que haya algún furtivo rondando nuestro coto o bien un buen trofeo de caza mayor que nos cueste ver en el monte.

Una variante del fototrampeo ha sido la introducción de cámaras de vídeo dentro de collares en animales grandes como los ciervos.





Bushnell

BACKTRACK™



EASY TO USE GPS PERSONAL LOCATOR

LE GPS LE PLUS FACILE À UTILISER

Bushnell BACKTRACK™



Model #s:

36-0050 / 36-0051 / 36-0052 / 36-0053 / 36-0055 (US)

36-0060 / 36-0061 / 36-0062 / 36-0063 / 36-0065 (EU) Lit# 98-1257 / 07-08

Los sistemas de información geográfica

Todos los investigadores y gestores necesitan mapas para apuntar, interpretar y relacionar los datos que van recogiendo en su día a día. La irrupción de los sistemas "SIG o GIS" ha supuesto una auténtica revolución en este campo.

Se pueden definir como la "integración organizada de hardware, software y datos geográficos con el fin de resolver problemas complejos de planificación y gestión geográfica".

En la práctica estos sistemas nos permiten diseñar mapas muy elaborados en los que introduciendo datos por ejemplo de las veces que vemos una especie en un concreto, podemos calcular de forma rápida y sencilla las distancias recorridas por los animales, su territorio, la relación que guardan con otras especies, su predilección por un tipo de hábitat, la reacción frente a fenómenos climatológicos o cambios de paisaje... y todo ello plasmado en un mapa.





Otros sistemas

Existen otros sistemas, algunos de reciente aparición en cuanto a su aplicación sobre la actividad cinegética, que sin duda aportarán grandes beneficios a gestores y cazadores.

Destaca por ejemplo un novedoso proceso de análisis de cuernas de ciervo mediante ultrasonidos recientemente presentado por investigadores de la Universidad de Extremadura que permite obtener, incluso a pie de campo, información fiable, fácil, económica y rápida para determinar el potencial de rotura, las zonas de fragilidad y por tanto la calidad relativa de los trofeos y abriendo así las puertas a nuevas técnicas de valoración de trofeos.

En conclusión

Como en todos los ámbitos, la caza no es ajena a la evolución y el desarrollo de la tecnología y cada vez son más las herramientas de las que disponemos para mejorar el aprovechamiento sostenible de nuestros cotos.

Por otro lado, estas nuevas herramientas de gestión que hemos descrito y muchas otras que pronto llegarán cada vez son más asequibles tanto desde un punto de vista económico como instrumental, de modo que cualquier interesado en utilizarlas será capaz de obtener interesantes resultados con un poco de esfuerzo.



¡ No te creas todo lo que te cuenten!

¡Descúbrela!


- actualidad cinegética
 - avances científicos
 - formación
 - consultoría
- ... y mucho más....



www.cienciaycaza.org

OPINIÓN





Sí a la luz artificial en las esperas nocturnas al jabalí

Manuel Villén

A veces me pongo demasiado pesado y repetitivo con algunos temas, aún sabiendo que las repeticiones por sistema empobrecen, como puede ser con el de la autorización para utilizar luz artificial en las esperas nocturnas al jabalí en aquellos lugares en los que todavía no está autorizada.

Llevo ya mucho tiempo diciendo que si yo fuera el que legislara esta modalidad de caza, no solamente autorizaría la luz artificial para practicarla, sino que la exigiría y la convertiría en obligatoria, ya que el uso de ésta lo único que haría sería hacer la modalidad más segura de cara a las personas y a los animales no autorizados a cazar, como pueden ser los protegidos que tengan su habitad en las zonas en las que se están practicando las esperas nocturnas autorizadas.









Incluso, a través de la luz artificial en las esperas, podíamos convertir la modalidad en mucho más selectiva, ya que con ella se pueden ver cosas de los animales autorizados a cazar que nos hagan levantar el cañón del rifle en vez de apretar de forma indebida su gatillo.

Además de todo lo anterior, también con la luz artificial se puede ver y colocar mucho mejor el tiro al animal, haciendo con ello que éste sufra menos a la hora de morir.

El mayor problema que creo que puede haber a la hora de autorizar la luz artificial en las esperas en los lugares donde aún no está autorizada es el desconocimiento que existió de esta modalidad de caza y del comportamiento que en muchos casos tiene el jabalí cuando es iluminado durante la noche para poder tirarle con seguridad y precisión.







Digo lo anterior porque, en muchas ocasiones, hablando de este tema, algunas personas me han dicho que ven lógica la negativa por parte de la Administración de cara a autorizar la luz artificial, ya que con ella se le dan muchas ventajas al cazador sobre el jabalí, algo que no ven muy ético que digamos.

Y qué quieren que les diga sobre esto último, pues que al escuchar eso he visto el desconocimiento tan tremendo que tienen de las esperas, ya que precisamente cuando al jabalí no se le da ventaja alguna es cuando se le tira sin iluminarlo, ya que en ese caso es cuando el animal no se entera de nada hasta que no se le ha soltado el tiro. El foco o faro, los que hemos practicado muchas esperas, sabemos muy bien que en muchas ocasiones se convierte en un espantamarranos más que en otra cosa.





Por otro lado está el desconocimiento que algunos muestran del furtivo actual, ya que al hablarles de la luz artificial, de momento la relacionan con el furtivismo, algo que está muy lejos de la actual realidad. El furtivo actual si es necesario utiliza una mira nocturna y de las mejores y más caras del mercado, pues ahora no es el pobrecito que caza para comer y que no tiene medios.

Entonces, si yo fuese el que legislara esta modalidad de caza ¿qué es lo que haría? Pues muy sencillo, al que practicase esperas nocturnas de forma legal le daría todas las oportunidades posibles para que esta modalidad fuese más segura para las personas y para los animales no autorizados a cazar, así como más selectiva de cara a la especie autorizada. Además, como ya he dicho más arriba, el cazador tendría más medios para afinar mejor el tiro y darle al animal una muerte sin demasiado sufrimiento.

Vinci

Màximo Rendimiento

Super Vinci

Vinci Slug

Vinci

La Familia Vinci

Oferta lanzamiento Vinci como wood: 1.885 €

EL MOTOR - ÚNICO SISTEMA INERCIAL EN EL MUNDO PERFECTAMENTE ALINEADO CON EL CAÑÓN.



EL CAÑÓN - CAÑÓN FLOTANTE QUE PERMITE AL CAÑÓN OSCILAR LIBREMENTE.



LA CULATA - CON SISTEMA COMFORTech PLUS, AMPLIAMENTE RECONOCIDO COMO EL SISTEMA DE REDUCCIÓN MÁS EFICAZ.



- REDUCCIÓN DE VIBRACIONES E INCREMENTO DE ESTABILIDAD
- MAYOR PENETRACIÓN
- MÁXIMA FIABILIDAD

TECNOLOGÍA



- PRECISIÓN SUPERIOR
- PERFECTO RENDIMIENTO BALÍSTICO
- MISMO DISEÑO ESTRUCTURAL QUE LOS RIFLES DE CERROJO.

TECNOLOGÍA



- MÁXIMA ABSORCIÓN DEL RETROCESO
- REDUCCIÓN DE LA ELEVACIÓN DE LA BOCA DEL CAÑÓN
- RÁPIDA REPETICIÓN DEL DISPARO.

TECNOLOGÍA



Beretta Benelli Ibérica, S.A. www.bbi.es - info@bbi.es


Más información sobre la familia Vinci en: www.benellivinci.com

Benelli



Colaboran en este número:

Manuel Martínez, Luis Fernando Villanueva, Asociación de Propietarios Rurales para la Gestión Cinegética y Conservación del Medio Ambiente (Aproca), Carlos Casilda, Juventud Venatoria Extremeña (Juvenex), Excopesa, Patricio Mateos Quesada, Härkila, Adolfo Sanz, José Luis Casado, ASntonio Adán, Unión Nacional de Asociaciones de Caza (UNAC), Equipo Técnico de Ciencia y Caza, Manuel Villén, Stock F. Images, Dreamstime Stock Photos.



captiva

La caza en la Red

Para no fallar



144_Konzept.de 2012

Abgabe von Waffen nur an Inhaber einer Einweisslaubkarte.

Gracias a un nuevo diseño de la culata el encare resulta aún más cómodo y relajado. Un requisito indispensable para disparos más precisos.



El modelo R8 Professional está disponible con culata sintética de color verde o marrón con inserciones de elastómero o de piel.

www.blaser.de

Blaser

R8 PROFESSIONAL SUCCESS

 Excopesa

Apdo. 428 · 24080 LEÓN | T. 902 360 167
info@excopesa.es | www.excopesa.es

Consulte nuestras promociones
www.excopesa.es/promociones



HÄRKILA
of Scandinavia



Modelo Visent

- Impermeable
- Transpirable
- Muy caliente
- Silencioso

*Especial Batida
o Espera climas
Frios Intensos.*



Thinsulate Platinum
INSULATION

Solo para expertos
cazadores



Mountain Hunt GTX® 10" L Insulated



Staiika GTX® 12" XL Insulated



Sporting Visent GTX® 17"

WWW.TUROPADCAZA.COM