

# capitva

La caza en la Red



# Feria Virtual

La **feria** permanente de la **caza**

[Accede](#)





**El futuro  
del lince,  
en nuestras  
manos**



**Es el momento,  
hay que actuar**



**A ver cómo  
lidiamos este  
toro**



**Récord de  
hembra de  
cabra montés**



**La Caza  
como la da el  
campo**



**Ciervos de  
cola blanca  
con arco,  
"American  
style" (I).**



**Los Trackers**



**7¼ Elite  
Italiano**



**Botas  
TrekSta  
NestFit Ibex**



**Con la  
llegada de la  
primavera**



**Becada  
escabechada  
con verduritas  
de temporada**



**Hic sunt  
leones**


OPINIÓN



# El futuro del lince, en nuestras manos

Luis Fernando Villanueva  
Fotos: Iberlince

Actualmente se está desarrollando el proyecto Life Iberlince, cuyo principal objetivo es aumentar las poblaciones de este felino en Sierra Morena y reintroducirlo en lugares donde históricamente existía, como es el caso de Castilla La Mancha, Extremadura y Portugal.



Es el proyecto más ambicioso, en lo económico y en su modelo de gestión que ha concedido la Unión Europea. Cinco administraciones españolas (Junta de Andalucía como socio Coordinador, Castilla La Mancha, Extremadura, Murcia y el Ministerio de Agricultura, Alimentación y Medio Ambiente), además de Portugal, se han sumado a diez entidades privadas (organizaciones conservacionistas y federaciones de caza, además de Aproca como representante de la propiedad privada), para trabajar en este proyecto transnacional con el objetivo, como ya hemos comentado de incrementar las poblaciones de lince en Andalucía y recuperarlas en el resto de territorios.











Desde el sector cinegético siempre nos posicionamos como verdaderos conservadores, no nos falta razón. La gestión cinegética, más allá de nuestro amor a la naturaleza, conlleva unas inversiones en el mantenimiento del hábitat que repercuten no sólo en las especies cinegéticas. En cualquier caso considero que este debate ya es aburrido, incluso con un punto de añejo. Nosotros, los cazadores, los gestores cinegéticos debemos de pasar página y no entrar en el falso debate caza & conservación, debemos de trabajar con profesionalidad y ya verán cómo los resultados de nuestro trabajo, algún día, será visibles por una sociedad un tanto ciega, o mejor dicho, cegada.

Este proyecto es la mayor oportunidad que nunca tendremos de poner encima de la mesa de la sociedad urbana nuestro compromiso. Ninguna persona puede estar más orgullosa de tener este felino en su coto que el propio cazador o el propietario del acotado, porque no creo que nadie se emocione más con la naturaleza que aquél que la vive y la trabaja día a día.

**Pero en este proyecto veo varios peligros. Paradójicamente la mayor amenaza de nuestro lince no son los cepos o las perdigonadas (tal y como algunos malintencionados exponen), son las carreteras. El lince, en un año nefasto para el conejo recorre decenas y hasta centenares de km., en busca de su hábitat ideal. No hay mes donde no nos encontremos con la desgracia de un lince atropellado.**









En este sentido, el segundo gran peligro es el alarmante descenso del conejo en Andalucía y el sur de Ciudad Real, áreas claves para el éxito del proyecto. La nueva cepa de la enfermedad hemorrágica vírica está haciendo estragos y, como ya sabemos, este felino prácticamente sólo come conejos.



Por último, temo que una mala praxis de algún coto o un cazador irracional, que los hay, pueda alguna vez provocar de una u otra forma la muerte de un lince. Y digo que temo este hecho, no por su alta probabilidad, sino porque aunque sea uno entre un millón, o si éste hecho supone sólo el 1% de la muerte de lince en España, no tardarán algunos carroñeros en elevar hechos puntuales a la máxima potencia y provocar portadas de medios generalistas, amén de denunciarlo a la Unión Europea, sin tener en cuenta que gran parte del éxito actual, y no dudo que del futuro, tiene nombre en cazadores y, sobre todo, en titulares de cotos.

# Vinci

Màximo Rendimiento

Super Vinci

Vinci Slug

Vinci

## La Familia Vinci

### Oferta lanzamiento Vinci como wood: 1.885 €

**EL MOTOR** - ÚNICO SISTEMA INERCIAL EN EL MUNDO PERFECTAMENTE ALINEADO CON EL CAÑÓN.



**EL CAÑÓN** - CAÑÓN FLOTANTE QUE PERMITE AL CAÑÓN OSCILAR LIBREMENTE.



**LA CULATA** - CON SISTEMA COMFORTech PLUS, AMPLIAMENTE RECONOCIDO COMO EL SISTEMA DE REDUCCIÓN MÁS EFICAZ.



- REDUCCIÓN DE VIBRACIONES E INCREMENTO DE ESTABILIDAD
- MAYOR PENETRACIÓN
- MÁXIMA FIABILIDAD

TECNOLOGÍA



- PRECISIÓN SUPERIOR
- PERFECTO RENDIMIENTO BALÍSTICO
- MISMO DISEÑO ESTRUCTURAL QUE LOS RIFLES DE CERROJO.

TECNOLOGÍA



- MÁXIMA ABSORCIÓN DEL RETROCESO
- REDUCCIÓN DE LA ELEVACIÓN DE LA BOCA DEL CAÑÓN
- RÁPIDA REPETICIÓN DEL DISPARO.

TECNOLOGÍA



Beretta Benelli Ibérica, S.A. [www.bbi.es](http://www.bbi.es) - [info@bbi.es](mailto:info@bbi.es)

Más información sobre la familia Vinci en: [www.benellivinci.com](http://www.benellivinci.com)

**Benelli**

Futuro poco halagüeño de la perdiz

# Es el momento, hay que actuar

Equipo Técnico de Ciencia y Caza [www.cienciaycaza.org](http://www.cienciaycaza.org)

GESTIÓN





Otra temporada más que acaba y, como desde hace varios años a esta parte, nos inunda una terrible sensación de impotencia, desasosiego, malestar e incertidumbre ante el devenir de nuestro emblema cinegético en lo que a la menor se refiere, la perdiz roja española.

Una especie que en otras épocas era pretendida por muchos y encontrada por todos, que tenía su abundancia y calidad como bandera y, sobre todo, que daba fama cinegética a nuestro país por su bravura y nobleza en el lance.



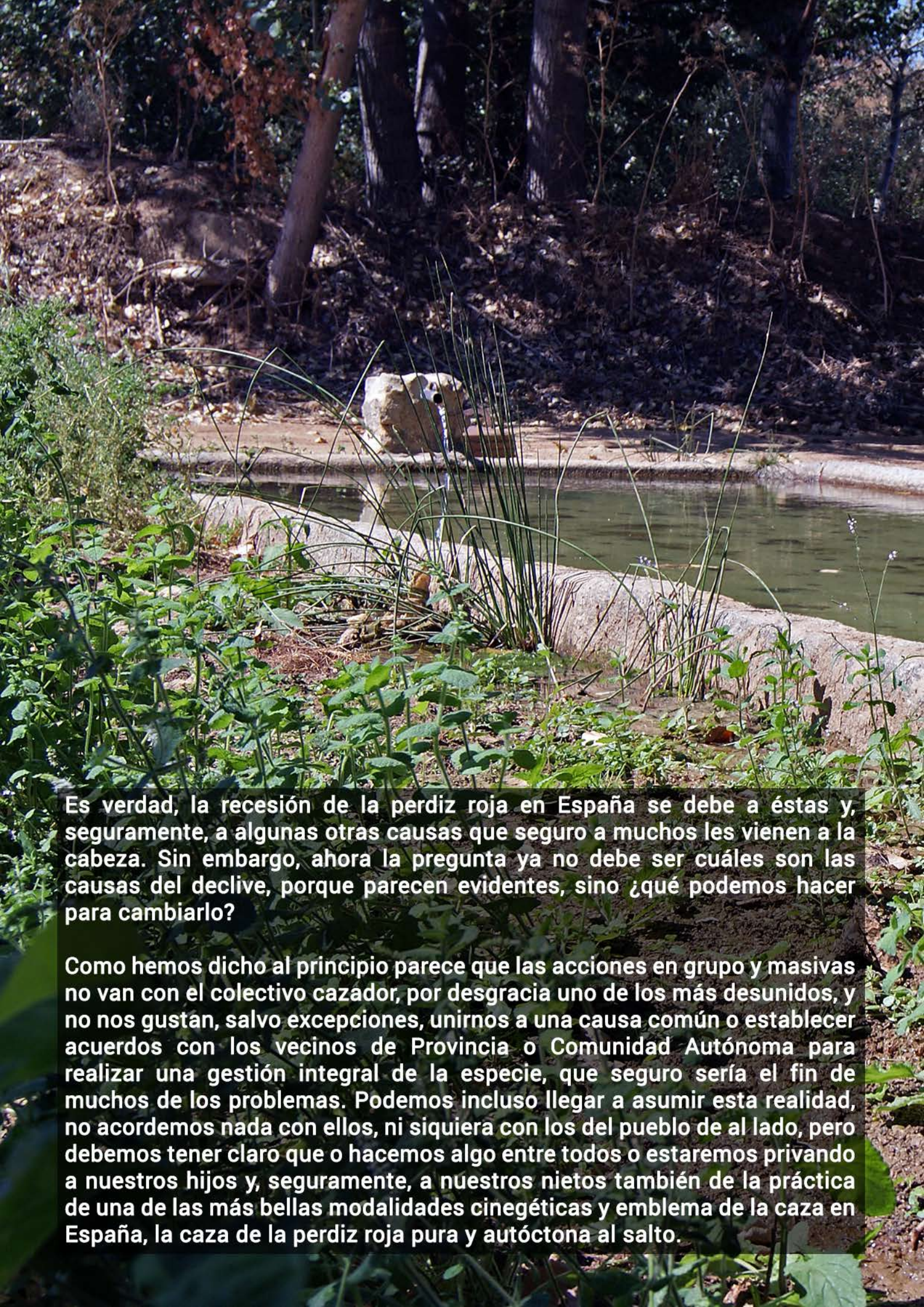


Eso ha pasado, es historia y la situación actual, por desgracia, es evidentemente la contraria, las patirrojas silvestres son cada vez más escasas y, en muchos casos ya, ausentes casi por completo. Cuesta un triunfo no ya llegar a los cupos establecidos en cada coto, sino lograr abatir un ejemplar o avistar un bando en condiciones.

La situación es alarmante y salvo pequeños intentos de actuación, dificultados por la desunión del sector y la falta de interés, pocos son los que trabajan de verdad para intentar revertir o al menos detener a corto plazo este declive progresivo, más allá de barras de bar tras un día de monte más que de caza.

Casi siempre oímos lo mismo, la perdiz desaparece porque está mal gestionada, porque se caza en exceso, porque se deteriora el hábitat con prácticas agrícolas y forestales agresivas, porque la caza mayor está creciendo exageradamente en muchas zonas, al igual que otros predadores como los gatos asilvestrados, o hasta incluso que el propio cambio climático está influyendo en muchos problemas de reproducción de la especie.





**Es verdad, la recesión de la perdiz roja en España se debe a éstas y, seguramente, a algunas otras causas que seguro a muchos les vienen a la cabeza. Sin embargo, ahora la pregunta ya no debe ser cuáles son las causas del declive, porque parecen evidentes, sino ¿qué podemos hacer para cambiarlo?**

**Como hemos dicho al principio parece que las acciones en grupo y masivas no van con el colectivo cazador, por desgracia uno de los más desunidos, y no nos gustan, salvo excepciones, unirnos a una causa común o establecer acuerdos con los vecinos de Provincia o Comunidad Autónoma para realizar una gestión integral de la especie, que seguro sería el fin de muchos de los problemas. Podemos incluso llegar a asumir esta realidad, no acordemos nada con ellos, ni siquiera con los del pueblo de al lado, pero debemos tener claro que o hacemos algo entre todos o estaremos privando a nuestros hijos y, seguramente, a nuestros nietos también de la práctica de una de las más bellas modalidades cinegéticas y emblema de la caza en España, la caza de la perdiz roja pura y autóctona al salto.**



Aunque sólo sea por esta razón y desde un punto de vista egoísta, es conveniente que intentemos hacer algo para evitarlo. No pretendamos llegar a acuerdos con Bruselas, ni siquiera con el Ministerio de Agricultura, ni incluso con la Administración Regional, trabajemos en nuestro coto, con nuestros vecinos, cazadores, agricultores, ganaderos y gente del campo en general para alcanzar un objetivo común que a medio plazo nos beneficiará a todos. Planteemos medidas concretas, tangibles, constantes, realistas, progresivas y, sobre todo, adaptadas al medio donde cazamos nosotros, que puede ser muy diferente al de unos kilómetros a la redonda. Trabajemos con objetivos, como las empresas de éxito, llegando a acuerdos serios, equilibrados y entendiendo la postura de cada una de las partes.

¿Utópico? Puede que sí, pero su ejecución dependerá de nosotros y no de terceros, ni de políticos, ni de forasteros que quieran darnos consejos y sacarnos los cuartos. Trabajar en grupo es difícil, encontrar a técnicos locales que conozcan el terreno y las carencias no es sencillo, pero seguramente será más fácil llegar a un trato tomando un vino en el bar de tú pueblo que en el Congreso de los Diputados.









Dicho esto, el siguiente paso es hacer una planificación de los pasos a seguir y decidir el momento para iniciar el trabajo. Y el momento de empezar es YA, ahora mismo, la caza termina, el campo descansa (no siempre es así) y las perdices comienzan su época reproductiva, la única del año y de cuyo éxito dependerá el futuro de las patirrojas en nuestro coto durante muchos meses o incluso años.

Entre los pasos a seguir podríamos plantear los siguientes:

1.- Reunir a todos los socios del coto y proponer el proyecto de recuperación de forma transparente y clara, consiguiendo su implicación. Seguramente no serán todos, pero con unos pocos puede que sea suficiente.

2.- Plantear, si es posible, una actuación integral en un área más amplia, tratando de implicar también a cotos vecinos.

3.- Elaborar un listado de acciones rigurosas a ejecutar para conseguir resultados, teniendo en cuenta que éstos no llegarán hasta pasados algunos años. El planteamiento tiene que ser a medio plazo.

Entre las actuaciones a llevar a cabo se encontrarán las siguientes:

- Censo de las perdices del coto y, sobre todo en esta época, número de parejas reproductoras y entornos donde se ubican. Sin duda nos dará una gran información del punto en el que nos encontramos y cuál será la evolución esperada, según las acciones a ejecutar.
- Vigilancia exhaustiva de estas parejas y de sus hábitat, para lograr por todos los medios que sus nidadas lleguen a término, prestando especial cuidado al furtivismo, la predación y a la actividad agrícola y ganadera del entorno.



- Establecimiento de un plan de control de predadores al amparo de la legislación vigente, pero actuando con intensidad, sobre todo frente a los oportunistas, como los gatos asilvestrados, sin dejar de lado otros como zorros o córvidos. No debemos olvidar la importancia de una adecuada gestión de la caza mayor, incluso, si es posible, intentando conseguir en el coto zonas de exclusión, al menos de jabalí.

- Gestión cinegética óptima de cara a la temporada siguiente: establecer un documento de normas y sanciones en el coto que incluya la creación de zonas de reserva de calidad, el control intenso del furtivismo, la planificación de puntos de aparcamiento y el establecimiento de cupos reducidos y días de caza controlados en función de la situación de partida.



- **Gestión de comida y agua:** establecer un plan de colocación y gestión de puntos de agua en verano y de alimento en otoño o invierno según las condiciones del coto y del año. Son medidas baratas que tan sólo requieren la colaboración e implicación de todos.

- **Gestión agrícola y ganadera:** es necesario conseguir acuerdos con agricultores y ganaderos para que realicen algunas prácticas beneficiosas para la perdiz y también para otras especies, a cambio de alguna contrapartida.

- **Gestión ganadera:** consensuar con los ganaderos las zonas de aprovechamiento a diente e incluso reservando algunas exclusivamente para la caza y exigir un mayor control de los perros que acompañan al ganado, sobre todo en determinadas zonas y épocas del año. Por el contrario, en cotos donde la masa forestal se está adueñando de antiguas zonas agrícolas, puede ser clave tratar de llegar a acuerdos con ganaderos para que realicen un desbroce natural con sus rebaños de las zonas de mayor interés.



- **Gestión agrícola:** el encarecimiento de las energías fósiles está haciendo que cada vez sea mayor el precio de muchos insumos agrícolas, entre los que destacan los fertilizantes y, sobre todo, los herbicidas y plaguicidas. Una adecuada rotación de cultivos, la conversión a agricultura ecológica o el laboreo en el momento adecuado, serán claves para minimizar el empleo de productos y sustancias nocivas para la caza. También es importante conseguir incrementar el número y longitud de linderos en nuestros cotos si la agricultura es muy intensiva. Consiguiendo zonas libres de herbicidas, de laboreos mínimos o de no cosecha, estaremos dando un paso de gigante en la recuperación de la perdiz. A cambio podemos ofrecer alquileres de esas superficies, recuperación de terrenos perdidos o pago de la parte proporcional del cultivo perdido por ese abandono, entre otros. Otro de los aspectos clave es acordar la fecha de siega de determinados cultivos para que no se produzcan durante la nidificación e incubación de la perdiz.



Estas son algunas de las medidas que podemos valorar, teniendo en cuenta que cada uno debe adaptarlas a sus condiciones particulares y que los resultados, a pesar de los esfuerzos, no serán visibles hasta algunos años después, pero seguro que si se hace bien el tiempo dará y quitará razones.

Nadie dijo que fuese sencillo pero está claro que, el que algo quiere algo le cuesta.



¡ No te creas todo lo que te cuenten!



¡Descúbrelo!

- actualidad cinegética
  - avances científicos
  - formación
  - consultoría
- ... y mucho más....



[www.cienciaycaza.org](http://www.cienciaycaza.org)


PUESTO Y PROPINA





# A VER COMO LIDIAMOS ESTE TORO

Rorry Barbudo Muñoz



No tengo intención de caer en el ya cansino y recurrente tema de la unión entre los que constituimos el gremio de las rehalas, sinceramente es una utopía propia de cualquier sueño de una noche de verano pues, por mucho que nos pese, nunca se conseguirá. Tan claro como duro, pero no nos engañemos, por muchas asociaciones o federaciones que existan o que queden por existir, en los perros nunca habrá unidad.



Es algo lógico, tan lógico como que no hay un concepto único de rehala. Podría filosofar al respecto pero son ganas de enredar y en este mundillo o estas dentro y te importa o no te enteras de la misa la mitad. Todo es volver a lo mismo, no hay afición, pero me resisto a volver a la carga de nuevo con el mismo discurso. Lo que si tengo claro que todas no podemos ir en el mismo saco.

Siempre he escuchado que sin rehala no hay montería, y lo compartía, claro que lo hacía. De un tiempo atrás a nuestros días me estoy dando cuenta que viendo lo que se pasea por muchas sierras, esta visto que sin rehalas también. Pero es algo tan sencillo como ver el plantel de monteros que ocupan los puestos esos días, les importa poco lo que salte del furgón y trabaje en el monte, lo que les importa es su gatillo y las fotos que enseñar con trofeos descafeinados. Ni rehalas, ni monteros. Nuestra afición, en bastantes casos, que no en todos, se ha convertido en negocio



La administración ha decidido meter los hocicos en las monterías, que no me parece mal porque desde el momento que hay monterías comerciales y personas/empresas que su medio de vida es organizar este tipo de modalidad cinegética, es lógico que tengan todo en regla como lo tiene cualquier empresario, ya sea arquitecto, panadero o pintor de brocha gorda. Hay una actividad económica y como tal debe cumplir como cualquier otro.

v

La cuestión es que para esta administración es un campo nuevo y como tal lo desconocen completamente. Han comenzado con una campaña de recopilación de datos en el que están compilando información, como es lógico, para enterarse de cómo es este circo de la montería. Nunca se llegarán a enterar del todo porque ni la inmensa mayoría de los que ocupan los puestos, montería tras montería, saben que hay de puertas adentro, desconocen sus entresijos, otros no, pero a estos no se han preocupado en consultarles.





**Cada uno desde nuestra situación haremos la guerra por nuestra cuenta, cada uno con sus medios, porque así ha pasado con múltiples temas relacionados con el mundo de los perros en los últimos años. Manifestaciones, comunicados, folios rebosando de firmas o pataleos infantiles no son la solución. Por una vez tomémosnos las cosas en serio, pongámonos en manos de juristas y profesionales, expliquémosle la situación y las circunstancias de nuestra rehala y que ellos sean los que tengan en sus manos el futuro de nuestros perros.**







No tardemos en saltar al ruedo a lidiar el toro porque una vez sentadas las bases de una legislación al respecto, será tremendamente complicado encauzar cualquier despropósito. No dejaríamos en manos de un ingeniero naval, por poner un ejemplo, a un hijo enfermo, pues tampoco confiemos el futuro legal de la rehala, la nuestra, la única en todo el mundo, a simples aficionados, dueños de rehala, perreros o cantamañanas.



# Servicios de Ingeniería Forestal y Agrícola

## SERVICIOS

### GENERALES

#### Revisión y actualización documental:

- Revisión informativa.
- Documentación registral.
- Documentación catastral:
  - Gestión de documentación catastral.
  - Revisión y modificación de lindes.
  - Revisión y modificación de usos de parcelas y subparcelas.
- Servidumbres, caminos y accesos.

#### Subvenciones:

- Tramitación de la documentación para la solicitud de:
  - Subvenciones en el ámbito forestal.
  - Subvenciones agrarias PAC.

#### Mediciones topográficas y cartografía:

- Medición de lindes y superficies.
- Realización de cartografía.

#### Valoración de bienes rústicos.

- Elaboración de cuadernos de venta de fincas.
- Tasaciones de bienes rústicos.

### AGRÍCOLAS

#### Explotación de los recursos:

- Asesoramiento técnico.
- Optimización de recursos:
  - Energía.
  - Insumos.
  - Mano de obra.
  - Maquinaria.
- Planes de mejora:
  - Propuestas para posibles inversiones.
  - Cultivos emergentes:
    - Cultivos de biomasa (chopo, eucalipto, paulownia).
    - Frutales (Almendro, pistachero, granado...).
    - *Aloe vera*.
    - Plantaciones de aromáticas y medicinales.
- Venta del producto final.
- Administración y contabilidad.

#### Riego:

- Optimización del agua de riego.
- Proyectos de puesta en riego.
- Actualización y gestión de concesiones de riego.
- Revisión de documentación y legalización de tomas de agua.

### FORESTALES

#### Explotación de recursos existentes:

- Aprovechamientos forestales (madera, corcho, piña, etc.).
- Tratamientos selvícolas (podas, desbroces, claras, etc.).
- Cultivos energéticos:
  - Estudios de viabilidad.
  - Planes de mejora.
  - Venta del producto final.
- Explotaciones ganaderas.
- Administración y contabilidad.

#### Asesoramiento técnico:

- Planes de Prevención de Incendios Forestales.
- Planes de Ordenación de Montes.
- Proyectos de Restauración Ambiental.
  - Estudios de Impacto Ambiental.
- Gestión cinegética:
  - Creación de cotos.
  - Planes Técnicos de Caza.
  - Inventarios de censos de fauna y flora.
  - Organización de cacerías y monterías.

**FORAGRO**  
FORESTAL Y AGRÍCOLA

FORAGRO. FORESTAL Y AGRÍCOLA

C/ Alhelí 45, 14012 Córdoba

Tlfs. 617 15 89 12 / 600 64 63 99

eholgadolizaur@foragro.es

gsanchezdepuerta@foragro.es

[WWW.FORAGRO.ES](http://WWW.FORAGRO.ES)

CAZA MAYOR





# La mujer barbuda

# Record de hembra de cabra montes

Juan Ignacio Gázquez Martínez  
(Técnico en recursos Cinegéticos y Salvador de almas)

Pasen y vean, para jóvenes y adultos, lo nunca visto..., con todos ustedes: la mujer barbuda. Julia Pastrana, de nacionalidad mexicana, fue una estrella del circo de su tiempo. Con rasgos simiescos, y araguata D<sup>a</sup> Julia es la primera mujer barbuda de la que se tiene conocimiento. Médicos la definían como el fruto de una relación antinatural entre un humano y un gorila, pero desde hoy se sabe que es el resultado de una alteración localizada en el cromosoma 17.

**Un miércoles cualquiera pasada las una de la madrugada tras recibir una foto vía WhatsApp**

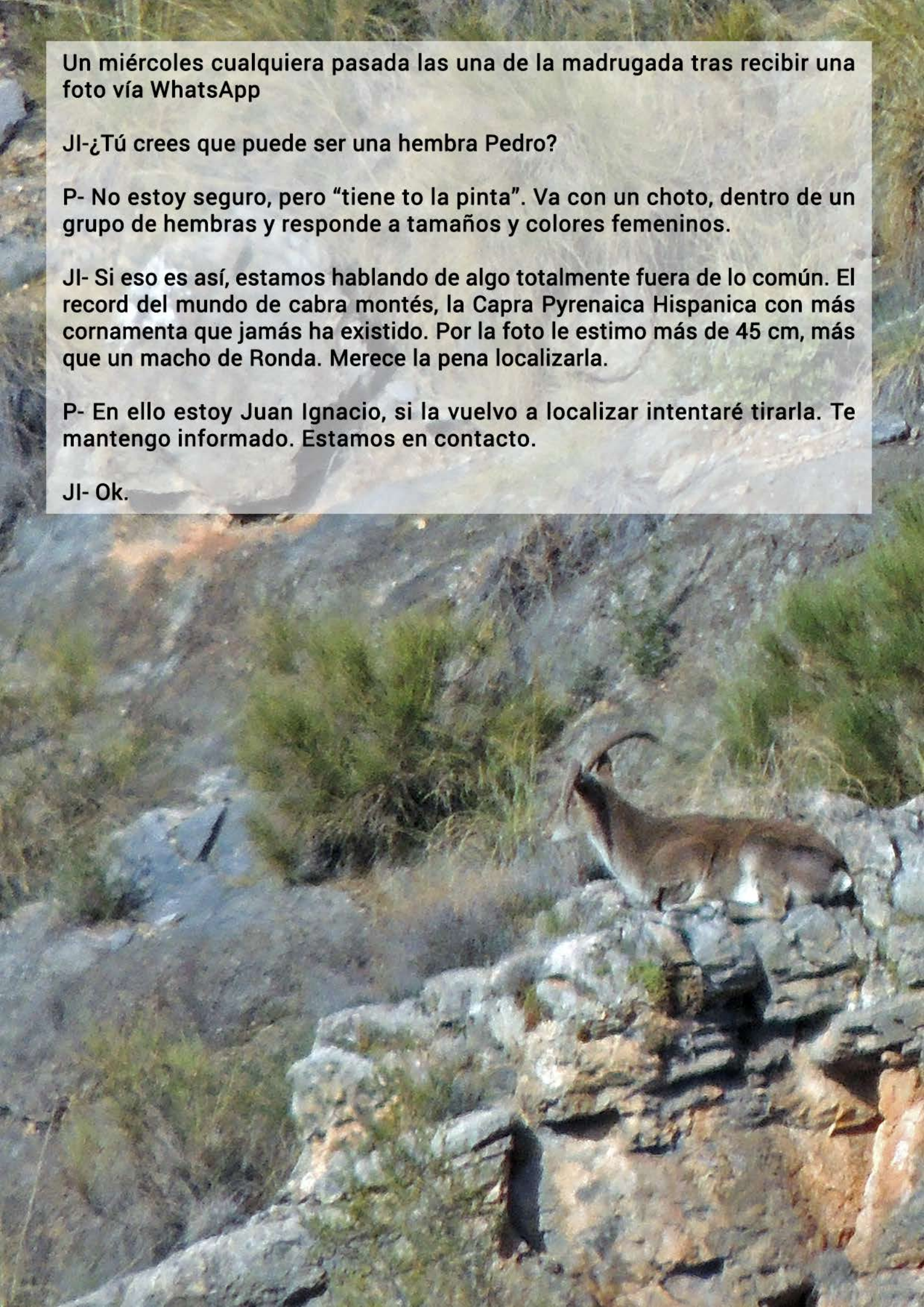
**JI-¿Tú crees que puede ser una hembra Pedro?**

**P- No estoy seguro, pero “tiene to la pinta”. Va con un choto, dentro de un grupo de hembras y responde a tamaños y colores femeninos.**

**JI- Si eso es así, estamos hablando de algo totalmente fuera de lo común. El record del mundo de cabra montés, la Capra Pyrenaica Hispanica con más cornamenta que jamás ha existido. Por la foto le estimo más de 45 cm, más que un macho de Ronda. Merece la pena localizarla.**

**P- En ello estoy Juan Ignacio, si la vuelvo a localizar intentaré tirarla. Te mantengo informado. Estamos en contacto.**

**JI- Ok.**







Dos semanas más tarde el ejemplar, perdón, "la ejemplara", fue abatida en rececho por Pedro Garre; el del otro lado telefónico: restaurador, gestor de varias fincas de caza para uso propio, presidente del C.D. El Jabalí de Olula del Rfo -Almería-, cazador de mayor con Blasser y Zeiss en pecho pero sin pluma en el sombrero, y amigo.

El lance: Bonito, emocionante, disparo con las últimas horas de luz del día y obligando al pisteo a la mañana siguiente dado a lo accidentado del terreno, que ya hemos tenido rescates de madrugada por los efectivos de protección civil en la zona - ¿verdad Pedro?-.









**Tras la detonación emprendieron la huida toda la cabrada sin observar al World Record en el grupo.**

**Este detalle junto con que el choto se quedo aislado cerca del impacto eran más que evidencias de que el tiro fue fructífero.**

**A la mañana siguiente, con luz matutina, sin armas, con mochilas en espalda, cámara de fotos y expectantes de tocarle entre las patas a ver si hubiera pito, nos dirigimos al lugar del lance.**


Camino hacia la primera sangre, como si de desojar margaritas se tratara, macho, hembra, macho, hembra... ¡Bingo! soló los prepucios de los portadores de archeles.

También descartamos cualquier sintomatología palpable de hermafroditismo, de lo cual si hay casos constatados en algunas otras especies cinegéticas. Pero en nuestro caso están totalmente identificados los órganos femeninos, ausencia de masculinos, mamas, y fenotípicamente es una hembra en toda regla. Vamos, que hasta el oviducto hurgaron todos los dedos de la cuadrilla de la expedición caprínida postmortem.



**Pasamos a la cornamenta: 47 cm de longitud en ambos cuernos y 14 cm de bases. ¡Un disparate! Pido perdón por segunda vez en este artículo, ahora por utilizar tantos signos de exclamación, pero no encuentro otro símbolo permitido para enfatizar las macro-medidas.**

**Después del análisis campero a pie de llanto, tanto a los Agentes de Medio Ambiente, cazador y acompañantes, nos quedan las dudas, admiración y sorpresa del enorme desarrollo de cornicopia de una hembra de cabra montés en libertad. Si duda merece la pena un análisis pulcro y con criterios científicos de lo aquí acontecido, conservando aún muestras de piel y trofeo en congelación para su taxidermia.**



**Mi experiencia como técnico gestor cinegético y como cazador es que en su afán colonizador suelen ser los animales adultos los que entran por primera vez en territorios nuevos para su especie.**

**La cabraza fue abatida en Sierra de la Estancias, T.M. de Olula del Rio (Almería), área aún con una densidad real de cabra montés muy por debajo de la capacidad de carga del medio, pero a pesar de esta premisa no deja de ser una captura exclusiva.**

**¿Han visto ustedes alguna vez algo similar?  
Espero que haya sido de su agrado la función.**





## **RIBAZO VERDE**

**Juan Ignacio Gázquez Martínez**  
**Ingeniería Rural (Proyectos de Ingeniería en fincas**  
**rústicas, Consultor)**  
**Gestión Cinegética . Tramitación de Ayudas Forestales**  
**Tlf.:626483021**



*Blaser*



We make it visible.

**SAUER**   
ÜBERLEGENE WERTE



**PELTOR® 3M**

**norma**



 **Excopesa**

Apdo. 428 · 24080 LEÓN | excopesamas@excopesa.es | www.excopesa.es



**Blaser**  
active outfits



BY APPOINTMENT TO THE ROYAL DANISH COURT  
**Deerhunter**  
OUTDOOR CLOTHING



Consulte nuestras promociones en [www.excopesa.es/promociones](http://www.excopesa.es/promociones)



OPINIÓN





# «La Caza como la da el campo»

Carlos Casilda. Finalista del Premio Ricardo Medem y Vocal de Juvenex

La montería se encontraba ya comenzada hacía tiempo y las ladras y disparos se escuchaban espaciados en el tiempo. Delante nuestra se ocultaban en el inmenso pinar las reses, que inquietas no dejaban de delatar su presencia con gráciles sonidos.



Hacia rato que el palilleo de los pinos me había confesado la presencia de machos entre los que allí se ocultaban y esperaba atento la llegada de los primeros punteros de las rehalas.

Un par de podenquillos de talla mediana irrumpieron en la postura por nuestra izquierda adentrándose en el inmenso pinar y las primeras ladras y carreras no tardaron en sucederse. El corazón se estremecía mientras el atronar de pezuñas en la maleza se acercaba irremediabilmente a la postura, el lance parecía inminente, cuando de entre las jaras emergieron tres rápidas ciervas que huían de la persistencia del can.

Permanecí no obstante alerta dado que sabía de la presencia de machos por las señales percibidas durante los momentos de calma del monte y de nuevo otra ladra se arrancó desde el corazón del pinar en mi dirección.





Otra vez arma lista, el corazón bombeando a tope y la adrenalina que en esos momentos se consume intensamente, de nuevo el sonido del crujir de la jara, del azote de los cascos y la musical sinfonía de los perros persiguiendo y acosando a las reses, esta vez todavía más derechos a nosotros, cuando de entre la maleza se descubre un venado pequeño, no es bueno pero decido a jugar lance, así que cruz al codillo y disparo, el venado que lo acusa pero sigue su huída, insisto de nuevo con una segunda detonación que hace perder pie al cervuno pero continua a trompicones con las intenciones de abandonar el lugar. Finalmente un tercer disparo pone fin a la frenética carrera.



El venado finalmente es cobrado, no es un gran trofeo pero -"la caza, como la da el campo"- que decía Don Antonio Covarsí.

# www.camarasdeaguardo.com

## CAMARAS CAZA-AGUARDO



- PANTALLA LCD
- BATERÍA DE LITIO 3-6 MESES AUTONOMÍA
- 12 Mpx.
- FLASH DE LED INVISIBLE AL OJO HUMANO Y ANIMAL
- MENU ESPAÑOL
- FOTO Y VIDEO HASTA 90SEG
- ENVÍO INMEDIATO AL MÓVIL, SMS, MMS, EMAIL.
- ENVÍO SIMULTANEO HASTA 4 NÚMEROS DE MÓVIL
- 2 AÑOS DE GARANTÍA
- GPRS

**PEDIDOS: 625 537 152**



CAZA CON ARCO





# La fiebre americana Ciervos de cola blanca con arco, "American style" (I)

José Rico Altuna  
Fotos: autor y Jorge Amador

En el mundo de la caza con arco moderna, los norteamericanos han sido, sin duda alguna, los precursores y motores de este deporte. Con un número cercano al alza a los tres millones de cazadores arqueros y temporadas específicas de caza con arco desde el año 1993, no es de extrañar la gran repercusión que la caza con arco (bowhunting) tiene en la industria, la sociedad y las costumbres en USA.

Los cazadores americanos han desarrollado una serie de técnicas muy específicas para la caza con arco de diversas especies, siendo algunas de esas técnicas realmente sorprendentes. Así, la caza del pavo salvaje con blind y reclamos sonoros es una auténtica obra de estrategia. Atraer al animal con reclamos sonoros y con figuras de pavo (hembra normalmente) para que una vez dentro del rango de tiro aceptable para cada cazador, desde un puesto ciego de suelo (blind) podamos abatirlo. Se tira a través de una pantalla semitransparente camuflada para que el pavo no pueda ver el interior de la ventana del blind, se usan, últimamente, unas puntas de caza llamadas gillotines que están diseñadas para cercenar el cuello de los pavos, aunque las más utilizadas sean habitualmente flechas y puntas de caza mayor con o sin stopper para que la energía se transfiera al animal y no salga volando, ya que de ser así podría hacernos perder el pájaro.







  
**Archery**  
*Archery Excellence*  
**3RiversArchery.com**  
**Thank You**





Otro animal cazado de manera especial es el wapití o elk (un cérvido de grandes dimensiones que vive en el oeste americano), siendo su caza a reclamo un auténtico festival de cantos de amor y pelea.

Y por fin, nuestro protagonista, el ciervo de cola blanca o de Virginia, el whitetail

Si un animal despierta pasiones en USA, es sin duda este ciervo de tamaño medio, cuyos machos pueden alcanzar los 150 Kg de peso, y cuya distribución y subespecies hacen que prácticamente en todos los estados de EEUU haya alguna cualidad que lo haga atractivo a cazadores locales y foráneos.



Según las palabras textuales de algunos cazadores locales que conocimos en nuestra visita al estado de Indiana, en el medio Oeste Americano, la caza del whitetail es una "religión", en la que se piensa todo el año, y que se prepara a conciencia, sea para conseguir carne para el frigorífico, o para lograr ese trofeo de ensueño que todo cazador americano desea conseguir, y por el que pasará doce horas seguidas subido a un treestand en un árbol durante varios días junto a una hilera de "rubs" o marcas que los ciervos macho hacen en los árboles, como nuestros corzos con las escodaduras.







La industria americana de la caza, y de la caza con arco en nuestro caso, ofrece multitud de artefactos y estrategias para lograr este fin, pero dado que íbamos en la época del pre-celo, las estrategias a usar eran, la ubicación de treestands en zonas de paso y querencia, y los reclamos olorosos y sonoros. Es realmente abrumador ir a un supermercado yanqui y ver en la sección de caza lo que se ofrece, por no hablar de que te acerques a un Cabelas, Bass ProShop, Gander Mountain o similar, que son supermercados de nuestro oficio en exclusiva. Es como si un niño de 4 años entra en Toys "R" Us, una pasada vamos.



El caso es que a finales de Octubre del 2007, como consecuencia de una invitación del escritor de outdoor y ahora gran amigo Bob Butz, llegamos las cercanías de Richmond, Indiana, para cazar durante 8 días ciervos de cola blanca al más puro estilo americano, como lo hacen ellos, sin guías, ni outfitters, cazando en sus granjas, en bosques nacionales y en propiedades privadas de amigos y vecinos. Esta es la manera en la que el deportista de a pie americano caza los ciervos, pavos, etc.

**POST**

**PRIVATE PROPERTY**

**HUNTING, FISHING,  
TRESPASSING FOR**

**IS STRICTLY FORBIDDEN  
VIOLATORS WILL BE PROSECUTED**

NAME \_\_\_\_\_

ADDRESS \_\_\_\_\_


THE HILLMAN GROUP  
Cincinnati, Ohio 45201  
Made in U.S.A.



El sistema es sencillo. La propiedad privada en USA es sagrada, pudiendo defenderla a tiros si es necesario, y así lo ampara la ley. Así pues, las propiedades privadas lo son en toda la extensión de la palabra, y por lo tanto, para cazar en esas propiedades es necesario contar con la autorización del propietario de la tierra (landowner). Sabes que la intimidad está asegurada y que los animales no van a ser molestados por nadie ajeno a la propiedad, por lo que los cazas tú y sólo tú.



Normalmente estas propiedades son de pocos acres (aproximadamente 2 acres son una hectárea), pero dada la tranquilidad reinante, sobre todo en la temporada de caza con arco, los animales se mueven de lado a lado, con lo que la ubicación de los treestands y blinds en los pasos es de suma importancia para cazar un animal que si bien puede vivir en el terreno del vecino, puede comer en el tuyo, o aparearse en el del otro vecino. El reconocimiento del terreno cobra, pues, gran importancia, y el sacar patrones de los movimientos de los animales de sus zonas de encame a las de alimentación, o apareamiento es de una importancia extrema, sobre todo en estados en los que no está permitido el cebado de ningún tipo y son los movimientos naturales de los animales los que debemos usar para poner los puestos y cazar en consecuencia.



El scouting o reconocimiento se usa para localizar rastros, "rubs", "scrapes" (rasponazos en el suelo que hacen los machos encelados), sendas, cagarrutas etc., así como cazar en plano topográfico antes de cazar en el terreno, viendo la disposición de los campos de cultivo, líneas de nivel del terreno, dirección dominante del viento, puntos de agua etc.





Nuestro amigos yankees nos habían preparado una variedad de propiedades para cazar, según las condiciones de viento reinantes (disposición de las zonas de bosque este-oeste etc.), según como fuera el celo (rut), por tratarse de terrenos con muchas hembras por tener comida en abundancia, o por su extensión (bosques nacionales). En varios sitios tenían colocados treestands en zonas querenciosas, pero nos insistían en no cazar más de dos veces desde el mismo treestand, dejando descansar las zonas de caza y rotando entre todas las que teníamos a nuestra disposición. Para ello, insistían en fijarnos en las zonas de tránsito de los ciervos, en los cruces de pistas de los animales, y en usar autoclimbing treestands (puestos de árbol con mecanismo para subir con el propio stand al árbol) como mejor herramienta para acceder a las zonas más calientes en el momento oportuno.

Este sistema se comprobaría acertado al final de la cacería, aunque no con los resultados esperados.





Los primeros días de caza éramos esponjas del conocimiento de estos cazadores, tanto acerca de su presa como de la forma de cazarlos. Los avistamientos eran continuos, lo cual daba fe de que la densidad era buena, aunque nos decían que en algunos condados más al sur era muy superior (no quiero ni imaginármelo), así como en estados como en Alabama. La tensión y animación fruto de los avistamientos era continua pero mi empecinamiento en cazar a rececho hizo que tuviera a tiro varios ciervos pero sin posibilidad por el grado de alerta en el que se mantienen. No obstante, he de reconocer que oportunidades hubo, sobre todo a hembras, pero como siempre, los primeros días de caza se es un poco más selectivo en el tiro, por lo que te retraes de tiros de los que luego te arrepientes de no haber tirado.



Fue entonces cuando logramos permiso para cazar en las tierras de Kenneth, una preciosa propiedad de 160 acres, de bosque y antiguos cultivos de maíz, que al estar sin cultivar constituían una zona de pasto de primera calidad. Por supuesto que sin vallas ni ninguna traba que impidiera a los animales transitar a su libre voluntad, pero el resultado de esta aventura por lo desgranaré en el siguiente número de esta revista.

SIERRA  
DE LA MADERA



*Más de 7000 hectáreas de  
libertad en plena serranía  
de Cuenca*



[www.sierradelamadera.com](http://www.sierradelamadera.com)





**vital**  
archery.com  
Especialistas en caza con arco

El éxito de cualquier safari

# Los Trackers

ANTONIO MORA (Outfitter y cazador profesional  
THE HUNTER'S DREAM SAFARI)

Fotos: Autor y Antonio Adán Plaza

No hay cazador que haga su primer safari de caza que no se quede atónito y maravillado al ver trabajar a los trackers (pisteros). En nuestro caso, en THE HUNTER'S DREAM SAFARI contamos con la ayuda de Paulus y Edward.



# CAZA INTERNACIONAL



**Cuando se sube al coche el primer día, el cazador piensa que esas personas que nos acompañan durante el safari son los que ayudan a conducir y a cargar los trofeos y no llegan a imaginar lo importantes que son en el desarrollo de un safari de caza. Porque son ellos los que van a encontrar el rastro del animal herido y son ellos quién, finalmente y casi siempre, consiguen recuperar el trofeo.**

**Si hacemos un poco de historia, los bosquimanos, trackers por excelencia, fueron contratados para la guerra anglo-boer porque eran considerados los mejores pisteros del bush (sabana), tanto para pistear animales como personas.**




**Los sentidos de los trackers se adaptan al entorno y no se les escapa ni un detalle.**

**Para ellos es un acto natural que les sirve a lo largo de su vida para sobrevivir. No le dan ninguna importancia a sus habilidades y cuando les preguntas, sorprendido, que cómo saben ciertos detalles, se encogen de hombros y, simplemente, dicen, "porque lo sé" o "porque es así". Han crecido en el bush y no aprenden de nadie ninguna técnica. Es un don y disfrutan con ello. Cuando encuentran el animal herido es una gran satisfacción personal. Es su trofeo.**







Es obvio que siempre procuramos que el cazador no hiera ningún animal porque ya sabemos lo que eso significa: el riesgo de perder ese trofeo y la inversión de varias horas o, incluso, días en su búsqueda. A parte del mal rato que pasa el cazador que ya no duerme por la noche solo pensando en que ha perdido ese trofeo y creyendo que no lo va a recuperar.

Pero solamente por el hecho de ver cómo trabajan nuestros trackers, vale la pena (entendámonos) que el cliente hiera al menos un animal durante el safari. Sabemos lo importante que es para el cazador, llevarse todos sus trofeos y todos lo que formamos del equipo hacemos lo imposible por recuperarlos más pronto o más tarde. Aunque eso signifique dedicarle un tiempo durante, y muchas veces, después, del safari.

Nuestro índice de recuperación de antílopes heridos ronda el 98%. Es un logro del que todo el grupo de esta compañía se siente muy orgulloso.

## **Cómo trabajan estos profesionales del bush?**

Las huellas de los animales proveen la información más detallada acerca de la identidad, actividad y movimientos de los animales sobre el terreno.

Cada huella de animal tiene distinciones sutiles, diferencias dictadas por la edad, el peso, el sexo, la condición física, el terreno y la amplitud de la zona, que determina códigos funcionales y ambientales de adaptación.

Cada animal tiene una particular manera de andar o una costumbre propia que lo distingue de los otros.

Por lo que las huellas son la base del pisteo. Y para poder pistear es necesario:

- Conocer sin ninguna duda todas las huellas de todos los animales del entorno. Precizando sexo, edad, condición física y peso.
- Conocer también todos los tipos de heces de estos animales.
- Saber reconocer la frescura de una huella, para precisar la hora y el momento en que el animal ha pasado por el lugar que se está estudiando.
- También conocer a la perfección los hábitos de esos animales: si van en grupo, la composición del grupo (machos solteros, una guardería, un macho dominante y sus hembras), en qué orden van (primero los machos, después las hembras y por último las crías), costumbres alimenticias, reacciones, etc.





- No contaminar la zona a estudiar. ¡Es muy importante!

- Realizar un estudio profundo del entorno de la zona de búsqueda: a parte de las huellas que nos indican el camino que ha tomado el animal, concentrarse en ramas rotas, a que altura deja el animal el rastro de sangre en matojos o árboles, hojas vueltas del revés (están vueltas del revés por el impacto de una gota de sangre).

- Otro punto importante es cuando dispara el cazador. El tracker nunca se equivoca y sabe siempre si el tiro ha sido certero ya sea porque lo ha visto o porque ha oído el sonido del impacto. Pero a veces, en vez de darle al animal, se le da a una rama y el sonido es el mismo. Y entonces se busca la prueba de la rama impactada.







Cuando el tiro del cazador no es certero y se hiere el animal, pueden crearse diferentes situaciones:

1) tiro bajo que rompe una mano al animal.

La huella que deja el animal, a parte de la sangre, es muy clara: arrastra la pata herida y deja un surco visible.

2) tiro trasero que impacta en el jamón y no rompe hueso. Si la bala no traspasa, deja algo de sangre que se escurre por la pata y cae encima de la huella. O sea, que cuando vemos la huella con la sangre encima, es que el tiro ha dado en el jamón.

3) tiro de barriga que no traspasa. Entra la bala y sale la tripa y se tapona la herida y suelta una agüilla, pero no sangre.

Cuando vemos esa agüilla, la olemos y huele a tripa. Esto nos dice claramente que ha sido un tiro de barriga.

Con este tipo de tiro, el cazador siempre piensa que no le ha dado porque no se ve sangre pero se le puede demostrar con esta señal que el animal esta herido.

En este caso, al no haber sangre, cuando se localiza el animal, hay que estar muy seguro de que es el animal herido para no disparar a otro que no sea el que buscamos.

4) tiro de pulmón. A veces con este tiro, el animal sale corriendo como si nada, y a los 100m cae fulminado. La sangre que suelta este tipo de tiro es sangre con espuma. Si vemos una gota de sangre con espuma, sabemos que el animal va a morir pronto.



Con toda esta información en su bagaje, cuando los trackers se enfrentan a una situación de búsqueda, utilizan toda su concentración para que no se les escape ningún detalle del entorno. Cada uno tiene su estilo. Por ejemplo, Paulus, se cruza las manos en la espalda y recorre lentamente el terreno por donde supone que el animal ha huido. Y si las moscas le molestan, se palmea la cara con ambas manos.

En cambio, Edward, va señalando con el dedo todas las marcas o pistas que va encontrando, de forma ágil.

Si ese día no encontramos al animal y se nos echa la noche encima, lo dejamos para el día siguiente y los trackers, sin dudarlo nos llevan exactamente al mismo lugar donde lo dejamos la noche anterior. Su sentido de la orientación es excepcional y su precisión no deja de asombrarnos cada día.

Este artículo es un homenaje a todos los Paulus y Edwards que pueblan la sabana





# VOR-TX AMMUNITION



PUNTAS BARNES TSX



PUNTAS BARNES TTSX

  
borchers



[www.borchers.es](http://www.borchers.es)

Los proyectiles **BARNES** de cobre son utilizados por muchos cazadores y tiradores profesionales. Los cartuchos **BARNES VOR-TX** (National Rifle Association). Al impactar con proyectil **TTSX** con punta de penetración. Precisión extrema. C

# BARNES<sup>®</sup>

OPTIMIZED FOR YOUR TARGET™



Munición metálica BARNES VOR-TX

## LO MÁS LETAL

(sin plomo) son famosos en todo el planeta por ser la elección preferida de profesionales. Sus prestaciones de balística y balística terminal son insuperables. Han sido premiados como mejor producto 2011 en USA por la NRA. Su efecto duplican en expansión su diámetro. Cartuchos disponibles en España en calibre 30-06. Combinan una expansión rápida y controlada, facilitando la caza de animales. Cartuchos disponibles desde el 243 W al 338 Win Mag.



Un nuevo perdigón en la familia J.G.

# 7¼ Elite Italiano

Mabel Díaz – Excopesa  
[www.excopesa.es](http://www.excopesa.es)







ARMAS

La empresa Nobel Sport España representa la exigencia máxima en la fabricación de cartuchos combinando la tecnología más avanzada con una experiencia práctica en el mundo de la caza y el tiro, razón por la que los cartuchos JG-Excopesa, Fast y Negrello se mantienen desde hace años en la élite de los fabricantes europeos.

ELITE  
ITALIANO

La fabricación de buenos cartuchos de escopeta es relativamente fácil, radicando la dificultad y por tanto el mérito de una marca, en fabricar millones de ellos con las mejores prestaciones balísticas y una extremada regularidad, para lo que es indispensable un control constante y exhaustivo. Para que su comportamiento y precisión sean insuperables, no solo hay que disponer de los mejores componentes, sino que deben ser ensamblados adecuadamente y sometidos después a estrictos controles de calidad en bancos de pruebas homologados.



Nobel Sport dispone de una de las mejores plantas de fabricación en Europa, totalmente automatizada y dotada de la maquinaria más avanzada tecnológicamente en cuanto a la dosificación y el control de componentes. Gracias a estos sofisticados sistemas y a la regularidad de su fabricación, los cartuchos J.G. pueden presumir de tener un gran palmares de premios internacionales.





# NOBELSPORT

E S P A Ñ A

Centrándonos en el tiro al plato, la suavidad y la regularidad marcan la diferencia entre los distintos cartuchos. Cartuchos que deben cubrir todas las necesidades de los tiradores deportivos, siendo capaces de pulverizar el plato a cualquier distancia, gracias a un excelente rendimiento.

Tradicionalmente J.G. ha contado con diversos cartuchos para el tiro al plato. El "Competición plato 24 gramos", definido por su velocidad y precisión y cargado con pólvora Vectan 206 SV, es un cartucho ideal para foso y skeet. El "Competición plato 28 gramos", similar técnicamente al 24 gramos pero indicado para compact sporting y foso universal, diferenciándose además en la carga, al utilizar pólvora que en este caso es 206V. La familia "Tipo 4 alta competición" tanto en 24 como en 28 gramos, especiales para tiradores exigentes, es inconfundible en el mundo del tiro al plato por su carga Magnum Italiano 7½ y 8 de gran dureza con un 5% de antimonio, o el J&G Training de 24 y 28 gramos, pensado para un consumo intensivo en el entrenamiento, son algunos de los cartuchos que se podían encontrar hasta ahora de este prestigiosa marca.



J&G y Nobel Sport España se unen presentando como novedad dentro de los cartuchos J.G. de Competición y de Alta Competición un nuevo tipo de perdigón llamado 7¼ que se ha bautizado como ELITE ITALIANO. Este peculiar perdigón 7¼ tiene como principal particularidad un diámetro de 2,45 milímetros, diámetro superior al 7½ de España (2,37 mm) y también al que popularmente se conoce como 7½ italiano (2,40mm).



Cada vez es más generalizado en todo el mundo el uso de platos de mayor dureza. Esta mayor dureza sin variación en las cargas tradicionales, contribuye a una disminución en el promedio de platos rotos.

El propósito de este nuevo perdigón tiene por finalidad romper los platos más duros que pueda haber en cualquier cancha de tiro. Es una pesadilla para los tiradores ver como se ha llegado al plato y este, perfectamente tocado, sigue sin romperse, inclusive con un buen agujero en medio y varios impactos, tal y como puede verse en la fotografías que aparecen en este artículo.



CCI



CCI

CONTROL DE CALIBRACION  
DE LOS INSTRUMENTOS DE MEDICION  
E INSTRUMENTOS DE MEDICION  
E INSTRUMENTOS DE MEDICION

Instrumento	Modelo	Marca	Fecha de Emisión	Fecha de Vencimiento	Observaciones
1	2	3	4	5	6
7	8	9	10	11	12
13	14	15	16	17	18
19	20	21	22	23	24
25	26	27	28	29	30
31	32	33	34	35	36
37	38	39	40	41	42
43	44	45	46	47	48
49	50	51	52	53	54
55	56	57	58	59	60
61	62	63	64	65	66
67	68	69	70	71	72
73	74	75	76	77	78
79	80	81	82	83	84
85	86	87	88	89	90
91	92	93	94	95	96
97	98	99	100	101	102
103	104	105	106	107	108
109	110	111	112	113	114
115	116	117	118	119	120
121	122	123	124	125	126
127	128	129	130	131	132
133	134	135	136	137	138
139	140	141	142	143	144
145	146	147	148	149	150
151	152	153	154	155	156
157	158	159	160	161	162
163	164	165	166	167	168
169	170	171	172	173	174
175	176	177	178	179	180
181	182	183	184	185	186
187	188	189	190	191	192
193	194	195	196	197	198
199	200	201	202	203	204
205	206	207	208	209	210
211	212	213	214	215	216
217	218	219	220	221	222
223	224	225	226	227	228
229	230	231	232	233	234
235	236	237	238	239	240
241	242	243	244	245	246
247	248	249	250	251	252
253	254	255	256	257	258
259	260	261	262	263	264
265	266	267	268	269	270
271	272	273	274	275	276
277	278	279	280	281	282
283	284	285	286	287	288
289	290	291	292	293	294
295	296	297	298	299	300

CCI

CONTROL DE CALIBRACION  
DE LOS INSTRUMENTOS DE MEDICION  
E INSTRUMENTOS DE MEDICION  
E INSTRUMENTOS DE MEDICION





Al aumentar el diámetro del perdigón, el número total de perdigones se reduce en las siguientes cantidades:

Para un cartucho de 24 gramos:

- 7½ España: 312 perdigones
- 7½ Italia: 293 perdigones
- 7¼: 273 perdigones

Para un cartucho de 28 gramos:

- 7½ España: 364 perdigones
- 7½ Italia: 342 perdigones
- 7¼: 319 perdigones

Con ello logramos sobre todo mayor potencia y energía individual de cada perdigón en cada disparo a la vez que obtenemos el mejor plomeo posible.

Todos los perdigones de la medida 7¼ tiene una dureza Magnum de 5% de antimonio lo que además de mejorar el plomeo, garantiza una mayor dureza y fuerza en el impacto.





De esta forma Nobel Sport España con su gama de cartuchos J.G. Competición y J.G. Alta Competición en 24 gramos ofrece a todos los tiradores otra clara opción de mejorar sus resultados allí donde los platos son más duros y difíciles de romper.



	CALIBRE GAUGE CALIBRE	PÓLVORA POWDER POUDRE	GRAMOS GRAMS GRAMME	TACO WAD BOURRE	PERDIGÓN SHOT TYPE PLOMBS	CIERRE CRIMP FERMETURE	CAJAS BOX EMBALLAGE
COMPETICIÓN PLATO 24 G	12-70-16	206 SV	24	GT27	7 <sup>1/2</sup> -8 EXT.	EST-6	25/250
COMPETICIÓN PLATO 24 G	12-70-16	206 SV	24	GT27	7 <sup>1/4</sup>	EST-6	25/250
COMPETICIÓN PLATO 28 G	12-70-16	206 V	28	GT24	7 <sup>1/2</sup> -8 EXT.	EST-6	25/250
TIPO 4 ALTA COMPETICIÓN	12-70-23	206 SV	24	GT27	7 <sup>1/2</sup> MAG. ITALIANO	EST-6	25/250
TIPO 4 ALTA COMPETICIÓN	12-70-16	206 SV	24	GT27	7 <sup>1/4</sup>	EST-6	25/250
TIPO 4 ALTA COMPET. 28 G	12-70-23	206 V	28	GT24	7 <sup>1/2</sup> -8 MAG. ITALIANO	EST-6	25/250

# PREMIOS POR TIRAR CON CARTUCHOS

# JG & Excopesa



Con los mejores cartuchos  
consiga los mejores regalos

**NOBELSPORT**

E S P A Ñ A

24228 VILLACIL - VALDEFRESNO (León)

Apartado 428 - 24080 LEÓN

[www.excopesa.es](http://www.excopesa.es) · [premiosjg@excopesa.es](mailto:premiosjg@excopesa.es)



*Rotweil*  
Professional Line

Consulte condiciones y regalos en  
[www.excopesa.es/promociones](http://www.excopesa.es/promociones)

Promoción válida del 01/08/2013 al 28/02/2014



# Botas TrekSta NestFit Ibex

Antonio Adán Plaza



# EL ARCÓN DEL CAZADOR



Las protagonistas de la prueba de hoy son unas de las prendas más importantes en cualquier equipo de caza y campo. Ya sea para una placida tirada de zorzales en invierno, en la que la actividad física es prácticamente nula, pero la confortabilidad y calidez debe ser necesaria, o para el rececho de ibices en las más altas cimas del mundo, donde deambularemos por terrenos escarpados bajo duras condiciones climáticas, estos componentes deben estar siempre en perfectas condiciones con el fin de sentirnos cómodos y seguros. Nos referimos a unas buenas botas. Muchos cazadores y amantes de la naturaleza apenas reparan en la relevancia de las botas y utilizan cualquier calzado para salir del paso. Sin embargo, éstas deben ser uno de los principales componentes del equipo de caza y campo que más cuidemos y mimemos porque si no nos pueden defenestrar una trascendental jornada de caza e incluso conllevar a un accidente.

Coincidiendo con la época más fría, inestable y quizás exigente del año, hemos probado las botas TrekSta NestFit modelo Ibex como compañeras de aventuras por rañas y sierras manchegas. La marca TrekSta tiene su origen en Corea del Sur y su cuota de mercado es aproximadamente un 46%, líder indiscutible en este país y en el resto del continente asiático, con gran presencia en mercados tan exigentes como el japonés. Asimismo, TrekSta está presente en países de complicada penetración histórica para marcas foráneas, como Estados Unidos, Canadá, Australia y Nueva Zelanda, demostrando que su producto aporta valor a las cadenas importadores que lo implantan. En España, TrekSta lleva asentada varios años con una espléndida relación calidad-precio y unas excelentes prestaciones, que la han llevado a ponerse de moda entre uno los colectivos más rigurosos y conocedores del material a emplear, como son los montañeros.










Además del aval de estas agrupaciones, su larga trayectoria de fabricación de calzado, tanto para su propia marca como para otras también conocidas, le confiere una innegable credibilidad. Actualmente, la compañía proporciona empleo a más de 3.600 personas, que producen anualmente unos 4 millones de pares, otorgándole a TrekSta una responsabilidad social y corporativa muy significativa. La inversión en investigación, desarrollo e innovación I+D+i de la compañía coreana ha obtenido el primer premio a la mejor empresa global del país, por delante de multinacionales tan poderosas como Samsung, LG, Kia o Hyundai.





## Incomparable ajuste, increíble confort

TrekSta ha desarrollado el innovador concepto NestFit Technology, pionero a nivel mundial, a partir del análisis de más de 20.000 pies con el fin de crear un calzado específico y totalmente revolucionario, que se refleja en la fabricación de la suela, la plantilla, las costuras e incluso el propio interior de la bota. El resultado es un calzado que ejerce una menor presión en los dedos, el empeine y otras partes del pie percibiendo en poco tiempo el beneficio del descanso en las plantas y una mejor circulación sanguínea. Éste es el nuevo estándar de los productos diseñados por TrekSta: "calzado pensado para adaptarse a la forma natural de sus pies".







La estructura y composición de la bota está pensada fundamentalmente para las estaciones de otoño, invierno y primavera, en la que el agua, el hielo o la nieve puede ser alguno de los elementos que nos encontremos en nuestras correrías montunas. Para ello, este modelo se ha confeccionado con la suela Hypergrip, las más avanzadas del mundo, al implementar los últimos avances tecnológicos, y que han obteniendo la satisfacción y aprobación del mercado "outdoor" a nivel mundial tras las severas pruebas a las que han sido sometidas.

Hypergrip es uno de los fabricantes más prestigiosos de suelas fuera de Europa, donde sólo se conoce la marca Vibram. Las principales características de las suelas Hypergrip son la excelente amortiguación y el sólido agarre en todas las superficies. Además, las botas TrekSta NestFit Ibex incorporan el sistema Ice Lock, microfibras de vidrio insertadas en las suelas que permiten mejorar el agarre en superficies resbaladizas en más de un 30% respecto a las Vibram habituales.



Treksta



Con estas botas no habrá problemas de impermeabilidad y transpirabilidad, pues debajo de su piel de nobuk con tratamiento impermeabilizante se encuentra la archiconocida membrana Gore-Tex. El Gore-Tex es teflón expandido cuya estructura está formada por millones de poros. En concreto, cada centímetro cuadrado de Gore-Tex tiene aproximadamente 1.400 millones de poros, cada uno de los cuales es unas 20.000 veces más pequeño que una gota de agua (por mínima que sea esta expresión). De esta manera, la humedad no puede penetrar en el pie. Asimismo, cada uno de esos poros es unas 700 veces mayor que las moléculas de agua que constituyen el sudor, por lo que es posible que el pie transpire. TrekSta tiene como asociado tecnológico al líder mundial Gore-Tex, y utiliza esta membrana en casi todos sus modelos para mantener los pies secos, calientes, cómodos y evitando la sudoración durante la realización de actividades bajo situaciones climatológicas adversas.



TrekSta



Así lo pudimos comprobar durante varias expediciones monteras y largas jornadas de caza en mano tras perdices y conejos en las que empleamos las botas TrekSta NestFit Ibex, ideales para cazar en zonas con monte o mucha piedra por el extra de seguridad aportado, por su caña alta y por su excepcional agarre en las escarpadas subidas y en las abruptas bajadas. Es necesario destacar también su plantilla de confort de moldeo EVA bi-densidad, que se amolda a cualquier tipo de huella y facilita las grandes zancadas, saltos o movimientos bruscos que debamos realizar. Finalmente, su peso reducido de algo más de 700 gr. la sitúa entre una de las botas más ligeras del mercado dentro de su segmento, por lo que se convierte en una bota ideal para cualquier actividad al aire libre





**Esta ropa puede  
adquirirse en  
[OutdoorStocks.com](https://OutdoorStocks.com)**

**Sin duda, con las botas TrekSta NestFit Ibex alcanzaremos con éxito cualquier meta cinegética que nos marquemos.**

# Descuentos en artículos de caza y pesca todo el año



**OutdoorStocks**

Tu Outlet de caza, desde casa

Consigue tu **equipamiento de caza y pesca** a precios reducidos en las **tiendas permanentes** de Outdoorstocks. **Armas, ropa, calzado, libros, óptica** y todo lo que necesitas para disfrutar de tu deporte favorito al mejor precio.

¡Entra ahora en [www.outdoorstocks.com](http://www.outdoorstocks.com) y equípate!

## Linternas Ledwave

Linternas pensadas para la caza y actividades al aire libre.



LEDWAVE

## TinyLoc

Líder en productos para el seguimiento de perros y aves de cetrería con tecnología Gps y Radiotracking.



TINYLOC

## Haix

Haix es la marca alemana de botas que utilizan cuerpos de seguridad y bomberos de medio mundo.



HAIX

## Libros de caza

Una selección de libros imprescindibles en cualquier biblioteca cinegética.



## Muela

Muela es todo un referente en la fabricación de cuchillos y navajas artesanales.



M M  
Cuchillerías artesanales  
MUELA

## Hart

Desde 1990 la marca HART ha sido una referencia a nivel internacional en el sector de la ropa de caza.



HART

## Blimey

Blimey es el primer fabricante español de botas de caucho y vadeadores.



BLIMEY

## Kahles

Kahles lleva innovando en el mundo de los visores desde 1898.



KAHLES  
AUSTRIA

## Treksta

Treksta fabrica botas para caza y trekking con los últimos adelantos tecnológicos.



TrekSta

## Steyr Mannlicher

Steyr Mannlicher fabrica algunos de los rifles más elegantes que podemos encontrar en todo el mundo.



STEYR  
MANNLICHER

## ESPECIAL PESCA

Ropa y accesorios de pesca, pesca de siluro, pesca a spinning, carp fishing y todo lo que puedas necesitar en nuestras tiendas permanentes de pesca.

Marcas: *Blimey, Hart, Vercelli, Evia, Iridium, Okuma, Asari, Xcat, Virux*

piensos  
predadores  
mallas  
seguros



[www.gestiondecotos.com](http://www.gestiondecotos.com)

infraestructuras  
asesoramiento  
tablillas  
comederos

Central de compras para propietarios y gestores de fincas rurales



AP

ARMERIA PERAL

Paseo de San Gregorio, 34  
13500 Puertollano, Ciudad Real  
Tfno. 926 41 42 49



Libros  
de caza

SERVICIOS DEL CLUB

Aventure Boréale





Armería Argali



TERRITORIO ARCAZA  
[www.territorioarcaza.com](http://www.territorioarcaza.com)

**MH**  
SAFARIS  
*Desde 94*

*Safaris con éxito*



GALERÍA




Adolfo nos envía esta foto de su setter de 7 meses



En el sur también hay grandes cochinos.



Final de temporada y un día para el recuerdo.



Impala cobrado en Sudáfrica



**Miguel Martín con un bonito venado de montería**



**Manolo con Antonio Jr. tras una jornada a la menor**





Juanma con el arrui  
cobrado en Murcia



Patrick Vacher con un rebeco en los Pirineos

Un inicio en la caza

# Con la llegada de la primavera

Agustín Román



Como pasa con el resto de las especies se avecina la época de celo y la posterior época de cría.

Es, quizás, el momento de plantearse criar con nuestra perra y guardarnos alguno de los cachorros de esa camada o hacerse con un cachorro de confianza de cara a la próxima temporada, ya sea para dar relevo al perro que tenemos en casa o por ampliar el equipo de caza.

Les voy a hablar desde mi experiencia y los resultados de la misma a la hora de ir educando el cachorro de cara a la caza: manejo en sus primeros meses, ejercicios, obediencia, juegos y salidas al campo.

PERROS






Una vez tenemos el cachorro en casa hay que darle un tiempo prudencial para que éste se acostumbre a su nuevo entorno. Si el perro no estará en casa es aconsejable que no esté solo en la perrera. Mejor que esté con otros perros. De este modo va forjando su carácter y va asumiendo su rol dentro del futuro equipo.

Es muy recomendable que si tenemos niños en casa o algún sobrino pequeño, estos jueguen y manoseen también al cachorro, ayudará mucho en la socialización del mismo. Durante estos juegos si podemos estar presentes mejor, así vigilaremos que nuestro fuerte "sobrino" no acobarde al cachorro o al revés y también poder tomar parte en los juegos y actividades con el cachorro.



Si disponemos de jardín en casa, fantástico, sacándolo 2 o 3 veces a que corra por el jardín no más de media hora, será más que suficiente para que vaya acostumbrándose a la hierba, primeros olores, ruidos, etc. Y por la fase de crecimiento en la que está no es recomendable que hagan mucho ejercicio. Durante los 5 o 6 primeros meses están en la fase de crecimiento, socialización y desarrollo del carácter. Con esto es suficiente.

Sin embargo, a la edad de 4 o 5 meses, yo los saco al campo para que vean pájaros, insectos, sientan las hierbas, pinchos, etc. Y así observar lo que hacen ante esas situaciones nuevas, ver su dependencia o independencia.



## La mariposa

Antes de seguir yo recomiendo no usar este sistema jamás, en su defecto de manera excepcional para comprobar que el cachorro tienen instinto de mostrar. Una vez certificado que el perro tiene instinto de muestra podemos deshacernos de este artilugio.

Sé que es bonito y se nos hincha el pecho cuando un cachorro con un par de meses o tres se queda como una estaca ante las plumas de perdiz, un trapo o una codornicilla atada a un cordón. Pero el abuso de este artilugio atonta al perro y acabamos haciendo mostrar al perro de vista y no de nariz.



## **Volviendo a los 4 o 5 meses...**

**Durante una de esas salidas que hacemos con el cachorro, es un momento buenísimo para ocultar una o dos (no más) codornices que sepamos que vuelan bien con total seguridad.**

**Veremos la reacción ante la emanación, si muestra o no, cual es la reacción del cachorro ante el vuelo, etc.**

**Aunque no lo parezca esto puede darnos mucha información. Y si el cachorro ha respondido bien, ha mostrado, al salir la codorniz se ha sorprendido pero ha salido corriendo detrás de ella, entonces sin darnos cuenta el cachorro ya ha cambiado.**

**Seguirá su paseo de otra manera, ya no irá paseando, comenzará a usar su nariz buscando la emanación que tanto le ha gustado. Ese afán por buscar esa codornicilla hará que se olvide del pincho de la zarza o de lo seca que está la hierba y le raspa la pata.**





Durante los siguientes paseos veremos estos cambios y otros. Durante varios días no deberemos volver a usar codornices. Hay que acostumbrarlo a la escasez.

Pasados unos días podemos repetir el ejercicio. Esta vez podemos añadir un factor más, el disparo. Este disparo lo efectuaremos única y exclusivamente si el perro muestra la codorniz. Cuando la codorniz esté lejos de nosotros y el cachorro también, es cuando efectuaremos el disparo con una pistola detonadora.

Valoraremos la reacción del cachorro y si esta ha sido bueno, genial, si no lo es, tendremos que hacer un trabajo de habituación a los disparos y ruidos fuertes para solucionar el problema. Este problema no se arregla en tiradas al plato con el perro atado, ni en tiradas de codornices disparando a diestro y siniestro. Es un trabajo delicado y que si no nos vemos capaces de solucionar es mejor dejarlo en manos de un profesional.

Los días que no salgamos al campo o en los ratos de esparcimiento en el jardín de casa debemos comenzar con los juegos de cobro. Digo juegos que no ejercicios.



**Es el momento de tirar la famosa pelotita y ver su reacción, si la cobra, ¡Genial!, que no, pues no pasa nada. Intentamos ponérsela en la boca con suavidad y que la mantenga unos segundos al principio.**

**Puede ser que el tacto de la pelota no le guste y si le guste un trapo o toalla enrollado, pues cambiamos la pelota por el trapo o toalla. Y a jugar con él. Nunca quitar lo que ha cobrado de manera brusca, nunca correr detrás de él, esperar y el perro acabará viniendo. Y si no viene, nos vamos, que ya hará el por alcanzarnos y enseñarnos lo que tiene en la boca.**

**Si nos hemos hecho con nuestro cachorro en febrero y ya tienen 5 meses, estaremos a finales de Julio y la media veda está a la vuelta de la esquina.**







Debemos empezar a realizar paseos más largos en los momentos más frescos del día, pero no olvidar que es un cachorro y que no podrá ni deberá hacer una jornada entera de caza. Hay que saber dosificar el físico y las ganas de cazar del cachorro para que este tenga un desarrollo equilibrado. Deberemos llevar una cantimplora de agua para dar de beber a nuestro cachorro por si el campo no dispone de arroyos, ríos o charcas.

Ya solo nos quedará esperar a que entren muchas codornices y que podamos disfrutar de las primeras andanzas de nuestro joven cazador detrás de sus primeras codornices salvajes.



# GASTRONOMÍA



Dificultad: media  
Preparación: 45'  
Cocción: 35'  
Para 4 personas

# BECADA ESCABECHADA CON VERDURITAS DE TEMPORADA

Javier Chozas. Jefe de cocina de la  
Escuela de Hostelería de Toledo



## **BECADA ESCABECHADA**

4 dientes Ajo.

2 Cebolla.

1 Zanahoria.

50 ml. Zumo de naranja.

100 ml. Vino blanco.

40 ml. Vinagre de módena.

400 ml. Jugo de ave.

100 ml. Aceite de oliva v.e.

C/s sal y pimienta en grano.

Tomillo y romero.



## **VERDURITAS DE TEMPORADA**

**100 gr. mezclum de lechugas**  
**50 gr. Brotes tiernos**  
**40 gr. Romanesco**  
**30 gr. Zanahoria**  
**30 gr. Cebollita francesa**

**35 gr. Coliflor**  
**35 gr. Remolacha**  
**40 gr. Apio-nabo**  
**45 gr. Calabacín**  
**20 gr. Madroños**  
**30 gr. Nueces**



## **Preparacion becada escabechada**

Para la elaboración de la becada, la chamuscaremos para la retirada de los plumones, una vez chamuscada marcar en el aceite previamente salpimentada. Una vez marcada, reservar. En ese mismo recipiente marcar los ajos cortados a la mitad, acto seguido incorporar la cebolla en láminas. Para finalizar el pochado agregar la zanahoria laminada, dejar pochar lentamente. Una vez pochado todos los ingredientes incorporar el vino blanco, dejar evaporar el alcohol y acto seguido incorporar ambos vinagres. Por último colocar el jugo de ave y las especias. Agregar la becada entera y reservar sus vísceras para luego ligar el escabeche. Dejar cocinar la becada a fuego muy lento durante 1 h. 30 minutos.





## **Preparacion verduritas de temporada**

**Racionar las verduritas y cocinar en agua con sal durante el tiempo necesario para cada una de ellas, una vez al dente, introducir en agua muy fría para paralizar la cocción. En el momento de su consumo saltear sobre una pequeña cantidad de aceite de oliva.**





## Presentación

En un plato alargado, colocar a un lado jamón deshidratado, al otro el escabeche ligado con las vísceras de becada. En la zona central colocar la verdurita salteada, entre esta colocar la becada escabechada. Para decorar y guarnecer colocar el mezclum y los brotes tiernos. Regar con un aceite de oliva aromático y unas escamas de sal maldon.

## Para maridar un vino espumoso



# NIVAL



## ALMA DE CAZADOR



Botas de caza impermeables, ligeras y robustas  
de fabricación española.

[www.nival.com.es](http://www.nival.com.es)







Aventuras y desventuras con leones

# Hic sunt leones

José de Grada / Editorial Solitario

El próximo mes de febrero saldrá publicado el nuevo libro de Tony Sánchez-Ariño: Hic sunt leones.

“Hic Sunt Leones” viene a llenar un vacío literario al respecto, pues pocos son los libros que versan sobre la persecución de este animal sin caer en obviedades, cuando no en meras fantasías. A lo largo de sus capítulos, gracias a la pluma de Tony, no seremos espectadores, sino actores metidos de lleno en situaciones que, al decir de su autor, son “para nervios templados”. Aunque rememora el África “de ayer” no es un libro nostálgico ni de añoranza, sino muy actual, donde las recomendaciones sobre armas, cartuchería y qué hacer ante el lance o, tal vez debería decir trance, se disfrutan tras su lectura amena.

Además, desfilan entre sus páginas grandes cazadores de leones, como el francés Jules Gérard, los boers Kotje Dafel y Petrus Jacobs, Vaugham Kirby, F.C. Selous, William Finaughty, J. Stevenson-Hamilton y su ayudante Volhuter, deportistas como el Coronel Curtis, el Capitán C.J. Mellis, Lord Wolverton y el Coronel Arthur Page, el aristócrata Lord Delamere, John A. Hunter (quien con unos 600 ejemplares cobrados durante sus actividades de cazador profesional, guía de safaris y guarda de caza entre 1908 y comienzos de la década de 1950 tiene sin duda el récord absoluto de leones cobrados), y un larguísimo etcétera. Hace también un repaso a la situación actual de los países donde se pueden cazar actualmente y legalmente leones, en las cuatro zonas geográficas en que divide el continente: África Occidental (Benín y Burkina Faso), África Central (Camerún y República Centroafricana), África Oriental (Etiopía, Tanzania y Mozambique), y África Meridional (Zambia, Zimbabwe, Namibia, y Sudáfrica). Y dedica también un capítulo a la delicada situación que atraviesa el león país por país y a los problemas a que se enfrentan los leones en la actualidad con la reducción de su hábitat y los conflictos que ello genera entre hombres y animales, impactos de la industrialización, venenos, el nuevo furtivismo con fines “medicinales”, etcétera.

Más adelante habla de los devoradores de hombres, y las posibles causas por las que se convierten en comedores de seres humanos, señalando casos famosos como los conocidos devoradores de Tsavo muertos por Patterson, Chiengi Charlie en el lago Mweru, un pride de 17 leones devoradores en la provincia de Ankole (Uganda) con los que acabó Pete Pearson y sus game scouts y los menos conocidos de Njombe que eliminó George Rushby junto con sus ayudantes.

No podían faltar capítulos dedicados las experiencias con la caza de leones como: Aventuras y desventuras con los leones, Un inolvidable fin de semana, El cazador cazado, Simba Kali Sana, Una mala experiencia con los leones, Los leones del Río Weiga, Una espera a los leones no apta para cardiacos y El viejo león de la misión.

Termina el libro con una recomendación sobre las Armas, calibres y municiones para la caza del león en la actualidad, y el emplazamiento de los disparos.

# HIC SUNT LEONES

*Aquí hay Leones*



Tony Sánchez-Ariño



## El Autor

Tony Sánchez-Ariño se sintió desde su niñez atraído por la caza del elefante de forma obsesiva, cosa difícil de explicar si tenemos en cuenta que nació y creció en el seno de una familia burguesa española dedicada por completo a la medicina, sin la más mínima conexión con África y la caza, más bien todo lo contrario... Tanto en la familia de su madre como en la de su padre nunca hubo un cazador ni nadie que supiera lo que era un arma, hacia todo lo cual existía una abierta hostilidad.

Estudió medicina, siguiendo la tradición familiar, pero la idea de hacerse cazador profesional de elefantes nunca le abandonó. Su padre, ilustre médico de Valencia, le pagó un viaje a la antigua Guinea Española, pensando que de esa manera se quedaría tranquilo al realizar su capricho de ir a África y cazar algo, pero el resultado no fue el esperado, sino todo lo contrario. Tony cobró un gran elefante, dos gorilas y varios duikers, lo que fue el detonante que le hizo cortar con todo en España y quedarse por tierras africanas para siempre.

En la actualidad lleva más de 62 años de cazador profesional en África.

En este libro, Tony da a conocer al lector cazador lo que fueron aquellas zonas cinegéticas para que, con el paso del tiempo y la desaparición inevitable de los que fueron "sus actores", no se pierda el recuerdo de ellas y perdure como parte de la historia de la cinegética africana.







## Bibliografía del autor

Marfil, 1974. Editorial Hispano Europea (España).

Ivory, 1981. Anwell Press (USA)

On the trail of the african elephant, 1987. Roland Ward (UK).

El último de los pocos, 1993. Ediciones Aldaba (España).

The last of the few, 1995, 1999, 2006, 2009 y 2010. Safari Press (USA).

Marfil, 1999. Editorial Nyala (España).

Elephants, ivory and hunters, 2001 y 2002. Safari Press (USA).

Windaji wa tembo, 1998. Hatari Verlag (Alemania).

Cazadores de elefantes, hombres de leyenda, 2003. Editorial Nyala (España).

Cazadores de elefantes, hombres de leyenda, 2007. Editorial Solitario (España).

Elephant hunters, men of legend, 2005 y 2010. Safari Press (USA).

Garras y colmillos, 2008. Editorial Solitario (Madrid).

Histoires d'ivoire, 2010. Éditions de Montbel (Francia).

Grandes calibres africanos, 2010. Editorial Solitario (España).

Claws and fangs, 2011. Safari Press (USA).

Bongo. La caza en África Ecuatorial, 2012. Editorial Solitario (España).

Great African Calibers, 2012. Safari Press (USA).

Entre el río Congo y el Nilo blanco, 2013. Editorial Solitario (España).

Series africanas, 8 volúmenes:

- Hunting in Tanzania
- Hunting in Zimbabwe
- Hunting in Sudan
- Hunting in Botswana
- Hunting in Etiopia
- Hunting in Zambia
- Hunting in South Africa
- Hunting in Kenya

Safari Press, USA, entre 1991 y 2000

## Características:

Título: Hic sunt leones (Aquí hay leones)

Autor: Tony Sánchez-Ariño

Prólogo: Saúl Braceras

Tirada: 1.000 ejemplares

320 páginas. Incluye 126 fotos.

Impresión en color. Encuadernación en tapa dura con sobrecubierta.

P.V.P.: 80 euros

## Información y pedidos:

Editorial Solitario S.L.

c/ Isla Timor 6, bajo C

28034 Madrid

Teléfonos: 913582521 / 626728584

Email: [es@editorialsolitario.es](mailto:es@editorialsolitario.es)

[www.editorialsolitario.es](http://www.editorialsolitario.es)



## Colección Clásicos de Caza Mayor Africana




White Hunter,  
*John Hunter*  
P.V.P.: 48 €




La Caza del Búfalo  
Africano,  
*John Burger*  
P.V.P.: 55 €




La Caza del Elefante  
en África Ecuatorial  
Oriental,  
*Arthur Neumann*  
P.V.P.: 68 €



On Safari,  
*Abel Chapman*  
P.V.P.: 68 €



Las Andanzas de  
William Finaughty,  
*William Finaughty*  
P.V.P.: 58 €



Rifles & Cartuchos  
Africanos,  
*John Taylor*  
P.V.P.: 85 €

## Colección Clásicos de Caza Mayor de Europa y Asia



Cacerías en la Tierra  
del Dragón,  
*Kenneth Check*  
P.V.P.: 52 €



La Caza en Los Alpes,  
*W.A. Baillie-Grohman*  
P.V.P.: 58 €



Hindu-Koh,  
*Donald Macintyre*  
P.V.P.: 70 €

## Colección Cocina de Caza



El Corzo,  
Cocina y Sabores,  
*Jacques Reeder*  
P.V.P.: 22 €



El Jabalí,  
Cocina y Sabores,  
*Anne Gruet*  
P.V.P.: 22 €


## Tony Sánchez Ariño



Cazadores de  
Elefantes, Hombres de  
Leyenda,  
P.V.P.: 95 €



Garras y Colmillos  
P.V.P.: 75 €



Grandes Calibres  
Africanos  
P.V.P.: 95 €



Bongo. La Caza en  
África Ecuatorial  
P.V.P.: 75 €



Entre el río Congo y el  
Nilo Blanco  
P.V.P.: 80 €



*Hic sunt leones*  
Aquí hay leones  
P.V.P.: 80 €



### Kevin Robertson



El Tiro Perfecto  
P.V.P.: 95 €




El Tiro Perfecto:  
Guía de bolsillo  
para África  
P.V.P.: 20 €




El Animal Más Peligroso de África:  
El Búfalo Meridional  
P.V.P.: 95 €

### Isabel de Quintanilla



Nyama  
Edición Lujo: 54 €  
Edición Rústica: 35 €



Ngangas, Brujería  
Étnica Africana  
P.V.P.: 30 €

### Buby Campo



Cazando con el Rifle Doble  
P.V.P.: 30 €



Cazando Aquí y Allá  
P.V.P.: 40 €




Cazador de Solitarios  
P.V.P.: 30 €

### Caza Mayor



Caza Mayor Internacional  
Ramón Estalella  
P.V.P.: 58 €



Cazadores Africanos  
Hugo Seia  
P.V.P.: 100 €



Destino Safari  
Enrique Lacuesta  
P.V.P.: 100 €



Últimas Cruzadas  
Marcial Gómez-Sequeira  
P.V.P.: 75 €



El Tigre y el Marco Polo  
Juan Luis Oliva de Suelves  
P.V.P.: 38 €



25 Días en Mozambique  
José Mº Rodríguez Orti  
P.V.P.: 25 €

### Caza Menor



Cinegética del Conejo de Monte  
José Miguel Montoya  
P.V.P.: 26 €



El Conejo de Monte, Vida, Costumbres y Fomento  
J.M. Montoya y Marisa Mesón  
P.V.P.: 26 €



Media Veda, Codorniz, Tórtola y Palomas  
J.M. Montoya y Marisa Mesón García  
P.V.P.: 26 €



Memorias de un Cazador de Escopeta  
Antonio Fernández Tomás  
P.V.P.: 30 €



Gansos y Patos  
Antonio Notario  
P.V.P.: 45 €



Cisnes, Gansos y Patos, Guía de Campo. Machos y Hembras  
Antonio Notario  
P.V.P.: 4 € cada uno




**Editorial Solitario**





## **Colaboran en este número:**

**Luis Fernando Villanueva, Asociación de Propietarios Rurales para la Gestión Cinegética y Conservación del Medio Ambiente (APROCA), Iberlince, Equipo Técnico de Ciencia y Caza, Rorry Barbudo Muñoz, Juan Ignacio Gázquez Martínez, Carlos Casilda, Juventud Venatoria Extremeña (JUVENEX), José Rico Altuna, Jorge Amador, Antonio Mora, Mabel Díaz, Excopesa, Antonio Adán Plaza, Agustín Román, Javier Chozas, José de Grado, Editorial Solitario.**



# **captiva**

La caza en la Red

# Prepárate para disparar a cualquier distancia con los nuevos VICTORY HT



/// VICTORY  
ZEISS. PIONEROS DESDE 1846.

## PROMOCIÓN ASV+ PARA VICTORY HT

Compre un visor ZEISS VICTORY HT entre el 1 de Junio y el 31 de Diciembre de 2013 y recibirá la torreta balística ASV+ gratis. La combinación perfecta para las mejores experiencias de caza gracias a la gama de visores más luminosa del mercado. \*

**Gratis para visores nuevos**

P.V.P. del dispositivo ASV+ ~~205 €~~

**25% de descuento para visores usados \*\***

\* Oferta válida hasta las primeras 200 unidades o notificación de cancelación. Para más información por favor contacte con su establecimiento autorizado ZEISS.



SCHOTT  
HT GLASS

### VISORES ZEISS VICTORY HT

- Lentes SCHOTT HT de Alta Transmisión, por encima del 95% de transmisión total de la luz para gran visibilidad hasta el último momento del crepúsculo.
- Máxima definición, luminosidad y el punto iluminado más preciso del mundo para tapar mínimamente el objetivo.
- Diseño ergonómico para manejo intuitivo.



### ASV+ DISPARO PRECISO A LARGAS DISTANCIAS

El ASV+ es sencillo y flexible. La indicación de la distancia de tiro se hace directamente, el dispositivo es más intuitivo y con mayor precisión balística. Un set completo de 10 anillas metálicas marcadas lo hacen extremadamente versátil. Datos disponibles para todas las cargas comerciales del mercado y rango de uso hasta 600 metros.



We make it visible.

\*\* Gastos de envío y mano de obra incluidos para visores usados.

Series de visores usados incluidos en la promoción: Victory HT, Victory y Classic. P.V.P 240 €





EL RIFLE  
DEL CAZADOR  
PROFESIONAL


## Los cazadores profesionales no arriesgan.

No pueden. Tienen en sus manos la vida de sus clientes y la suya propia. Cuando entran en acción necesitan un disparo rápido y preciso. Necesitan confiar en su rifle. Por eso utilizan Heym.

*"Cuando un enorme hipopótamo derribó nuestra canoa y caímos al río Zambeze, lo primero que pensé fue: ¿Dónde está mi exprés?"*

Ivan Carter pasó tres días buceando en el fondo del río Zambeze, en busca de su Heym. ¿Qué harías tú por el tuyo?

*Ivan Carter, cazador profesional, utiliza un Heym 88B*



Heym fabrica rifles de cerrojo –modelos SR20 y SR31– y exprés yuxtapuestos y superpuestos

**Esteller**

Tel. 936 724 510 - Fax 936 724 511  
info@esteller.com - www.esteller.com